

OLOVĚNÉ BATERIE. POKYNY PRO SPRÁVNÉ POUŽITÍ.


STILL

Obecné pokyny pro bezpečnost a údržbu



Přečtěte si a dodržujte návod k použití

Pro více informací využijte dostupný návod k použití.



Zajistěte odvětrání nabíjecí místnosti

Dbejte na zajištění dostatečného odvětrávání nabíjecí místnosti.



Pracujte v čistotě a suchu

Zajistěte, aby povrch baterie zůstal čistý a suchý.



Používejte ochranné pomůcky

Při transportu, údržbě nebo opravě baterie vždy noste ochranné brýle a rukavice.



Používejte pouze destilovanou vodu

Pro doplňování baterie používejte pouze destilovanou (demineralizovanou) vodu.



Vyhňte se úplnému vybití

Baterii pravidelně nabíjejte, abyste zabránili jejímu úplnému vybití.



Dodržujte servisní intervaly

Nechte trakční baterii i vozík pravidelně zkontrolovat servisem STILL.



Nechte trakční baterii i vozík pravidelně zkontrolovat servisem STILL

Servis


Tel: 274 001 456

Správné nabíjení



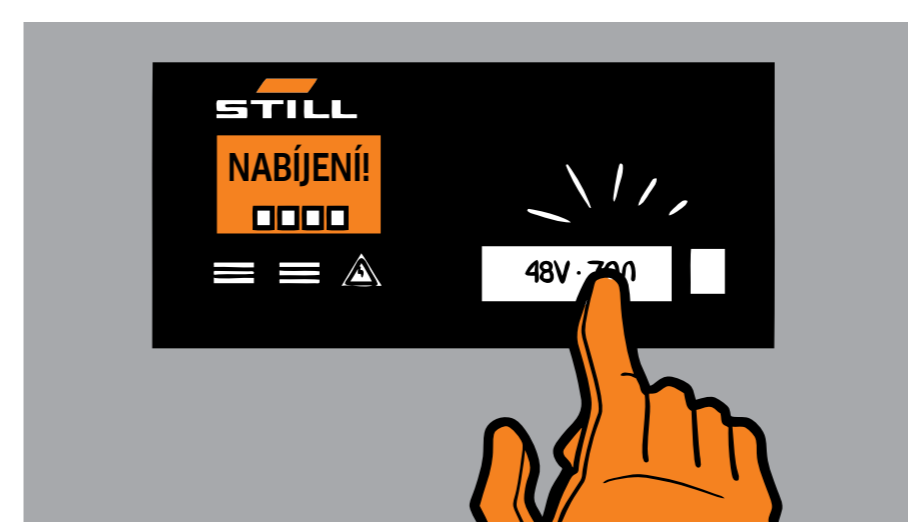
Pohledem zkontrolujte všechny části baterie

Zkontrolujte všechny bateriové konektory a kabely a odstraňte kovové předměty z baterie - riziko exploze a požáru!




Propojte nabíječ s baterií

Používejte pouze nabíječ, který je určený pro konkrétní typ baterie, abyste zamezili nesprávnému nabíjení.



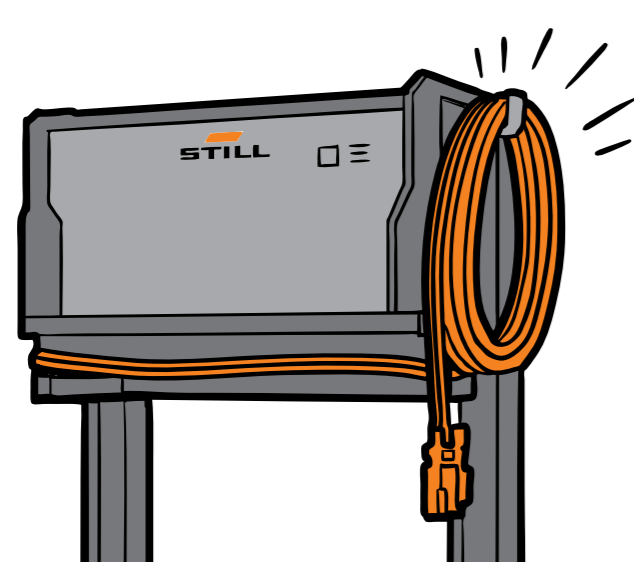
Zahajte proces nabíjení

Zkontrolujte, že se baterie nabíjí správně.




Plně nabijte baterii

Zcela nabijte baterii. Nabíječ se automaticky vypne, když je baterie plně nabitá.



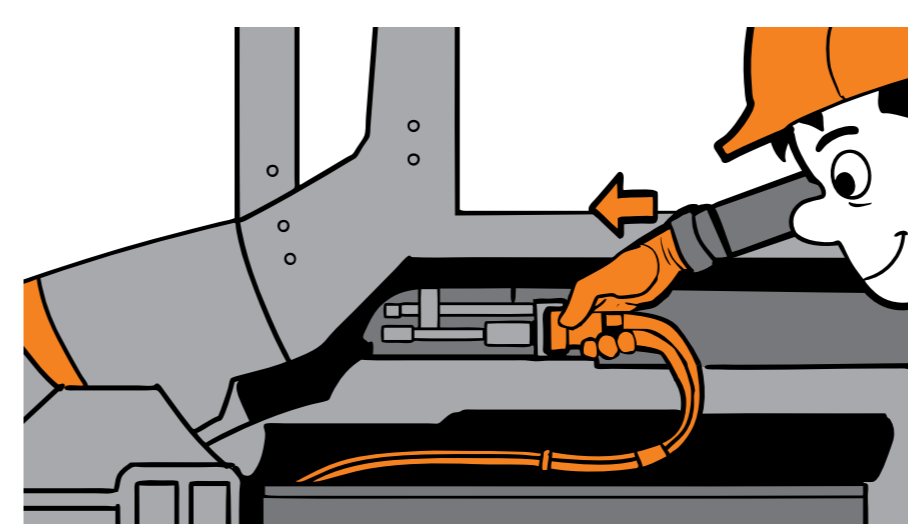
Správně uložte nabíjecí kabel

Uložte nabíjecí kabel na připravený držák, abyste zajistili jeho dlouhodobou životnost.

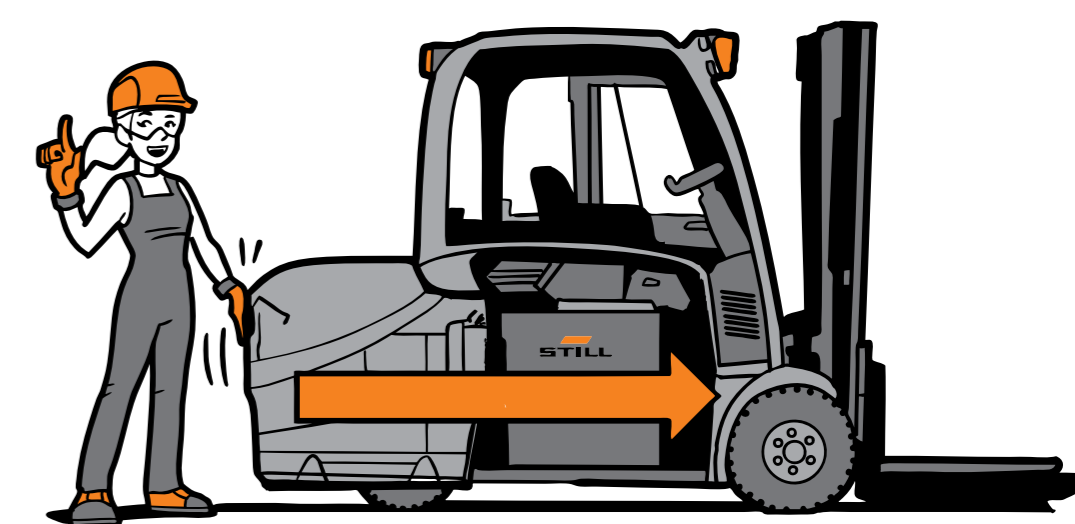


Zkontrolujte hladinu vody

V případě nutnosti dolijte destilovanou vodu, ale baterii nepřepĺňujte.



Připojte baterii zpět k vozíku



Zavřete kryt baterie