

BATERÍAS DE PLOMO ÁCIDO. INSTRUCCIONES PARA SU CORRECTO FUNCIONAMIENTO.




Instrucciones generales de seguridad y mantenimiento



Lee y sigue las instrucciones de uso

Para obtener más información, consulte las instrucciones de uso.



Asegura la ventilación en la estación de carga

Asegúrate de que haya suficiente ventilación en la estación de carga.



Trabaja de manera limpia y seca.

Asegúrate de que las superficies de la batería permanezcan secas y libres de suciedad.



Use ropa protectora

Use guantes y gafas protectoras cuando transporte, repare y dé servicio a las baterías.



Utiliza únicamente agua destilada (desmineralizada)

Utiliza únicamente agua destilada (desmineralizada) para llenar las baterías.



Evita la descarga total

Carga la batería regularmente en ciclos para evitar la descarga total de la batería.



Respetar los intervalos de mantenimiento

Haz revisar regularmente la batería de tracción y la carretilla industrial por parte del servicio técnico de STILL.



Haz revisar regularmente la batería de tracción y la carretilla industrial por parte del servicio técnico de STILL.


Teléfono de atención
902 011 397

Carga adecuada



Verifica visualmente todos los componentes de la batería

Comprueba los enchufes y cables de todos los componentes de la batería y retira cualquier objeto metálico de la batería: ¡peligro de explosión e incendio!




Conecta los enchufes de la batería y el cargador

Utiliza únicamente el cargador recomendado para su uso con la batería específica para evitar una carga incorrecta.



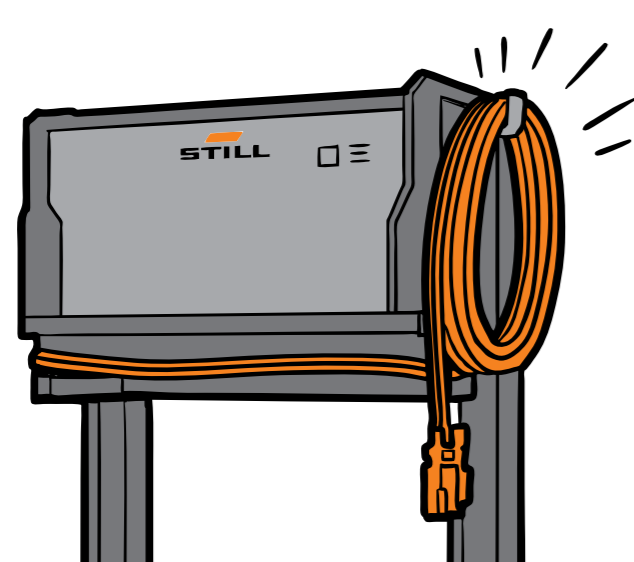
Inicia el proceso de carga

Comprueba que la batería se está cargando correctamente.



Carga completamente la batería

Carga la batería por completo. El cargador se apaga automáticamente una vez que la batería está completamente cargada.



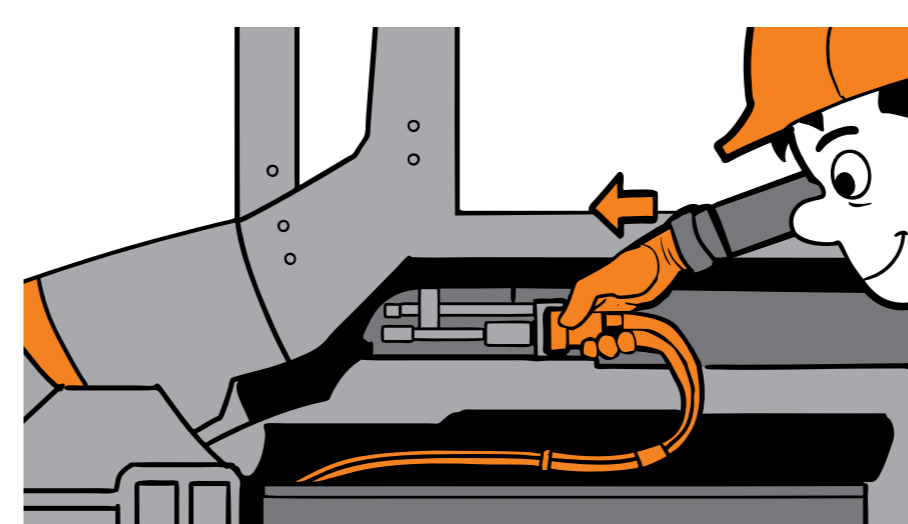
Guarda correctamente el cable de la batería

Guarda correctamente el cable de la batería para garantizar una larga vida útil.



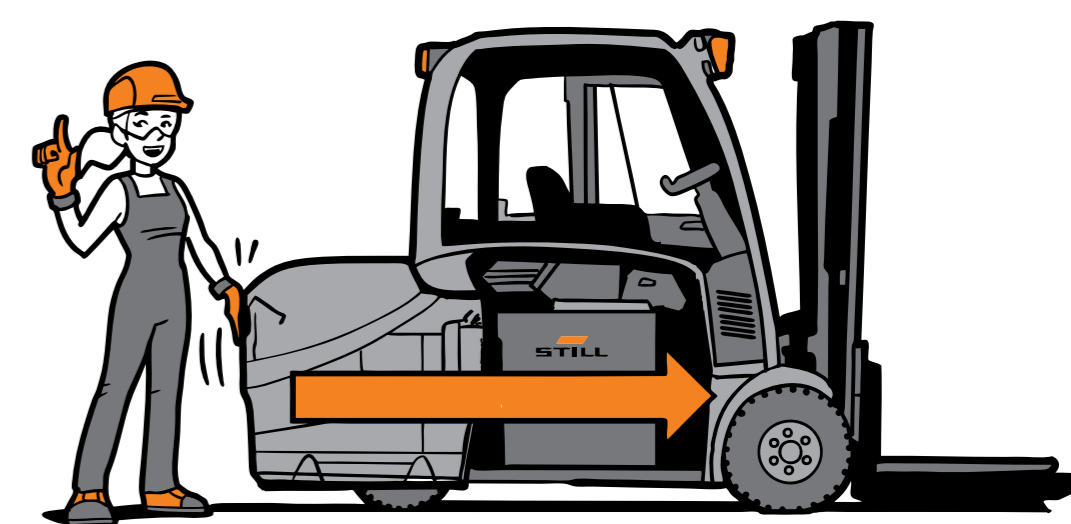
Comprueba el nivel del agua

Si es necesario, rellena con agua destilada pero evita el sobrellenado.



Vuelve a conectar la batería al vehículo

Vuelve a conectar la batería a la carretilla.



Cierra la tapa de la batería

STILL, S.A.U.
Pol. Ind. Gran Via Sud
c/Primer de Maig, 38-48
08908 L'Hospitalet de Llobregat
Teléfono: +34 933 946 000
info@still.es
www.still.es
Teléfono: +34 902 011 397

STILL, Sevilla
Ctra. Sevilla-Málaga, Km. 4
41500 Alcalá de Guadaíra
Teléfono: +34 955 630 631
info@still.es

STILL, Madrid
c/Coto Doñana, 10
Área Empresarial Andalucía Sector, 1
28320 Pinto
Teléfono: +34 916 654 740
info@still.es