

BATTERIE AL PIOMBO-ACIDO.

ISTRUZIONI PER IL CORRETTO UTILIZZO.


STILL

Istruzioni generali per la sicurezza e la cura



Leggere e seguire le istruzioni per l'uso

Per ulteriori informazioni, fare riferimento alle istruzioni per l'uso.



Garantire la ventilazione nella stazione di ricarica

Assicurarsi che la stazione di ricarica sia sufficientemente ventilata.



Lavorare in modo pulito e asciutto

Assicurarsi che le superfici della batteria rimangano asciutte e prive di sporcizia.



Indossare indumenti protettivi

Indossare guanti e occhiali protettivi durante il trasporto, la riparazione e la manutenzione delle batterie.




Utilizzare solo acqua distillata (demineralizzata)

Riempire le batterie unicamente con acqua distillata (demineralizzata).



Evitare lo scaricamento completo

Caricare la batteria a intervalli regolari per evitare che si scarichi del tutto.



Rispettare gli intervalli di manutenzione

Far controllare regolarmente la batteria di trazione e il carrello elevatore dal Servizio Assistenza STILL.




Far controllare regolarmente la batteria di trazione e il carrello elevatore dal Servizio Assistenza STILL.

Ricaricare in modo corretto



Controllare visivamente tutti i componenti della batteria

Controllare le spine e i cavi di tutti i componenti della batteria e rimuovere dalla stessa eventuali oggetti metallici per evitare rischi di esplosione o incendio!



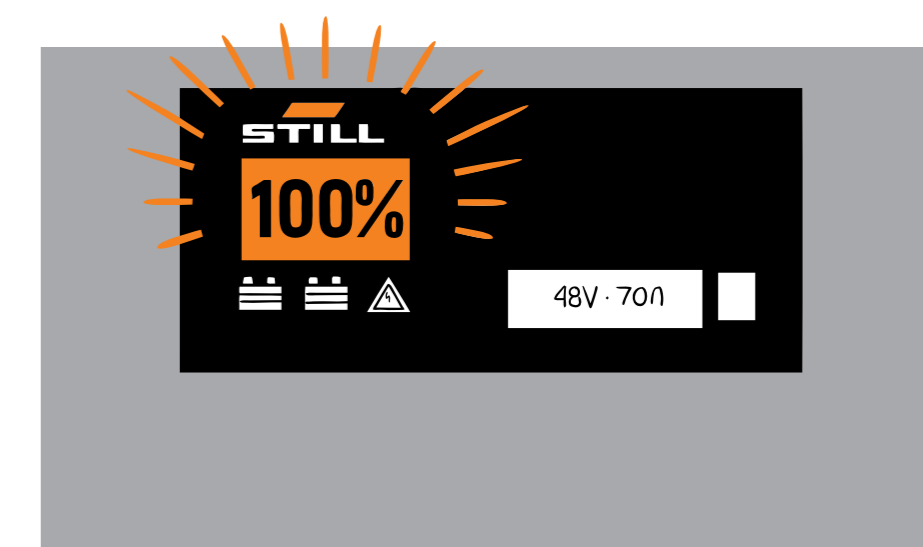
Collegare le spine della batteria e del caricabatterie

Utilizzare solo il caricabatterie raccomandato per quella specifica batteria per evitare di eseguire la ricarica in modo non corretto.



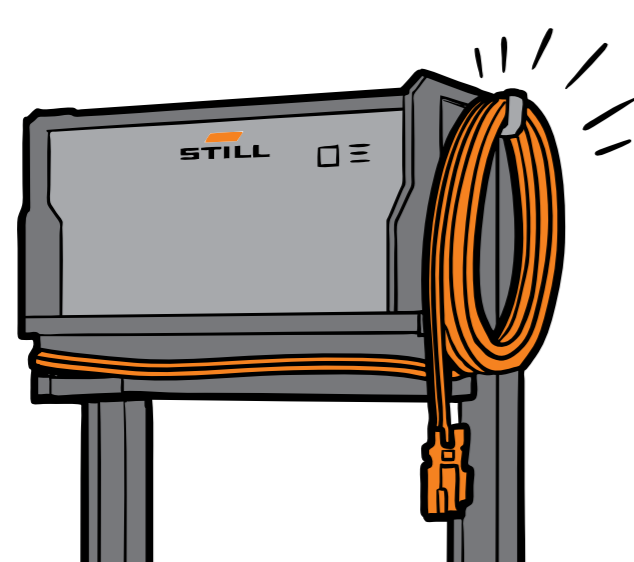
Avviare il processo di ricarica

Controllare che la batteria si stia caricando correttamente.



Caricare completamente la batteria

Eseguire la ricarica completa della batteria. Il caricabatterie si spegne automaticamente una volta che la batteria è completamente carica.



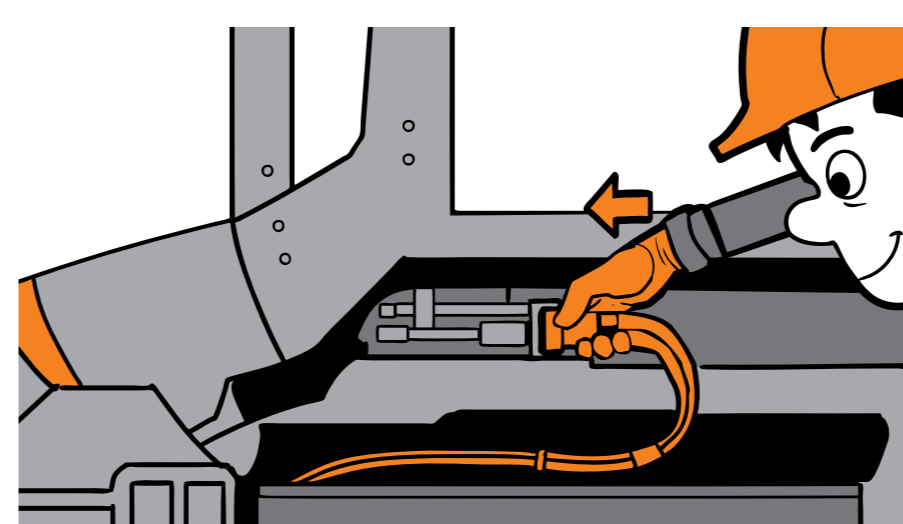
Conservare correttamente il cavo della batteria

Conservare il cavo della batteria in modo appropriato per garantirne una lunga durata.

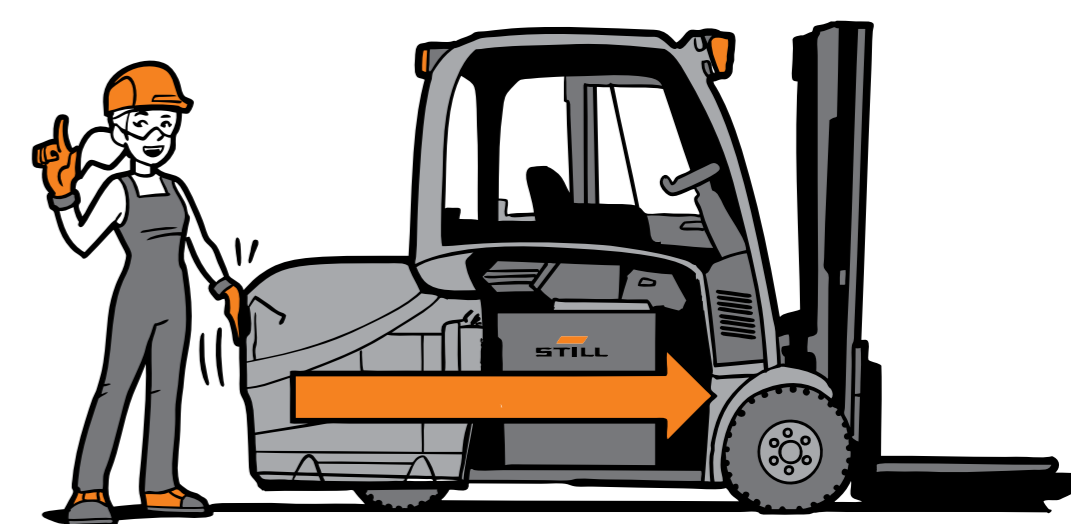


Controllare il livello dell'acqua

Se necessario, rabboccare con acqua distillata, evitando però di riempire eccessivamente.



Ricollegare la batteria al carrello



Chiudere il coperchio della batteria

STILL S.p.A.
Viale De Gasperi, 7
20045, Lainate (MI)
Tel.: +39 02 93765-1
Email: info@still.it
Website: www.still.it

first in intralogistics