

LOOD-ZUUR BATTERIJEN. INSTRUCTIES VOOR CORRECT GEBRUIK.




Algemene veiligheids- en onderhoudsinstructies



Lees en volg de gebruiksaanwijzing

Voor meer informatie verwijzen wij u naar de gebruiksaanwijzing.



Zorg voor ventilatie bij het laadstation

Zorg voor voldoende ventilatie bij het laadstation.



Werk schoon en droog

Zorg ervoor dat de batterijoppervlakken droog en vrij van vuil blijven.



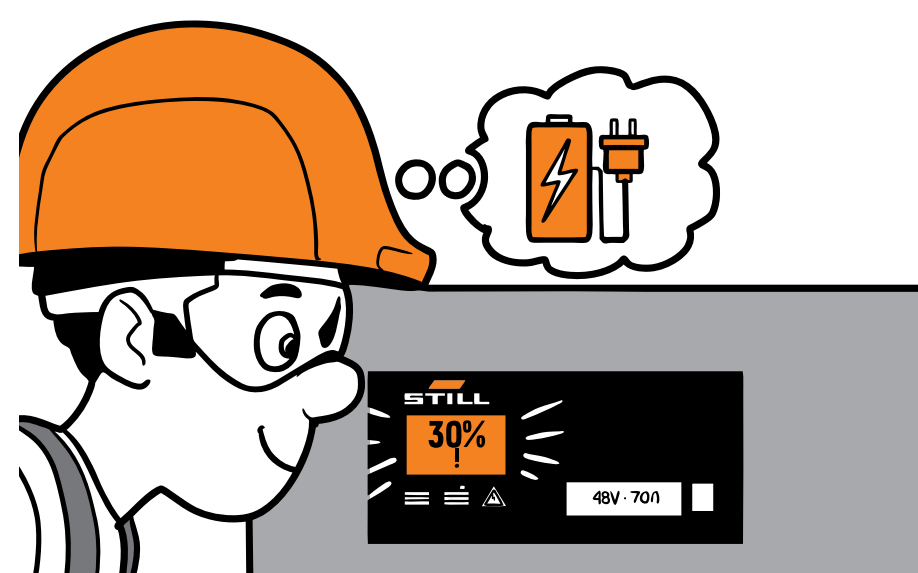
Draag beschermende kleding

Draag handschoenen en een veiligheidsbril bij het vervoeren, repareren en onderhouden van batterijen.




Gebruik alleen gedistilleerd (gedemineraliseerd) water

Gebruik alleen gedistilleerd (gedemineraliseerd) water om batterijen te vullen.



Voorkom volledige ontlading

Laad de batterij regelmatig in cycli op om volledige ontlading te voorkomen.



Respecteer de onderhoudsintervallen

Laat de aandrijfaccu en de industriële truck regelmatig controleren door STILL Service.



Laat de aandrijfaccu en de industriële truck regelmatig controleren door STILL Service.

Service hotline (België)

+32 3 360 620 0

Service hotline (Nederland)


+31 78 684 520 0

Correct opladen



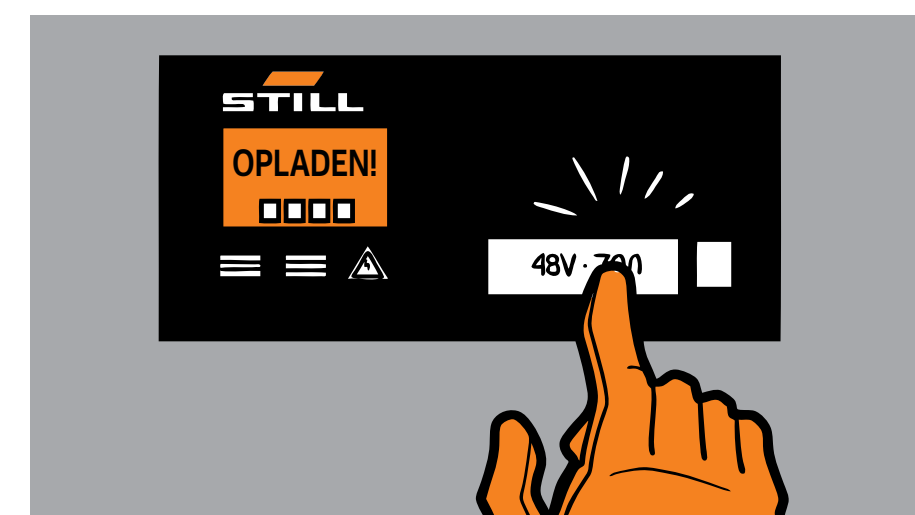
Visuele controle van alle batterijcomponenten

Controleer de stekkers en kabels van alle onderdelen van de batterij en verwijder metalen voorwerpen van de batterij - explosie en brandgevaar!



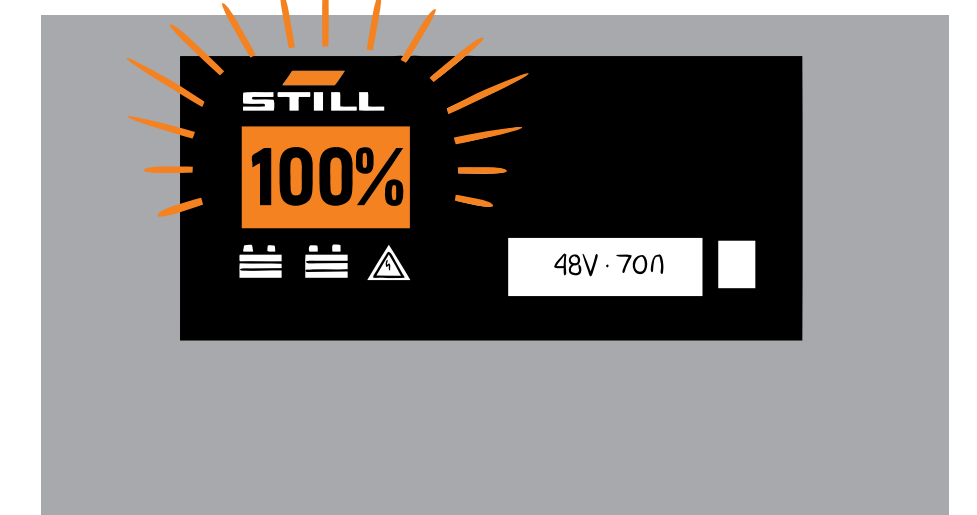
Sluit de stekkers van de batterij en de lader aan

Gebruik alleen de lader die wordt aanbevolen voor gebruik met de specifieke batterij om foutief opladen te voorkomen.



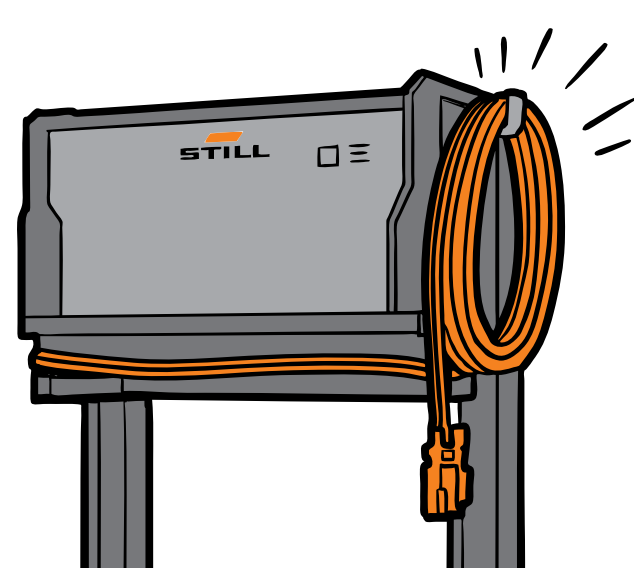
Start het laadproces

Controleer of de batterij goed is opgeladen.




Laad de batterij volledig op

Laad de batterij volledig op. De lader schakelt automatisch uit zodra de batterij volledig is opgeladen.



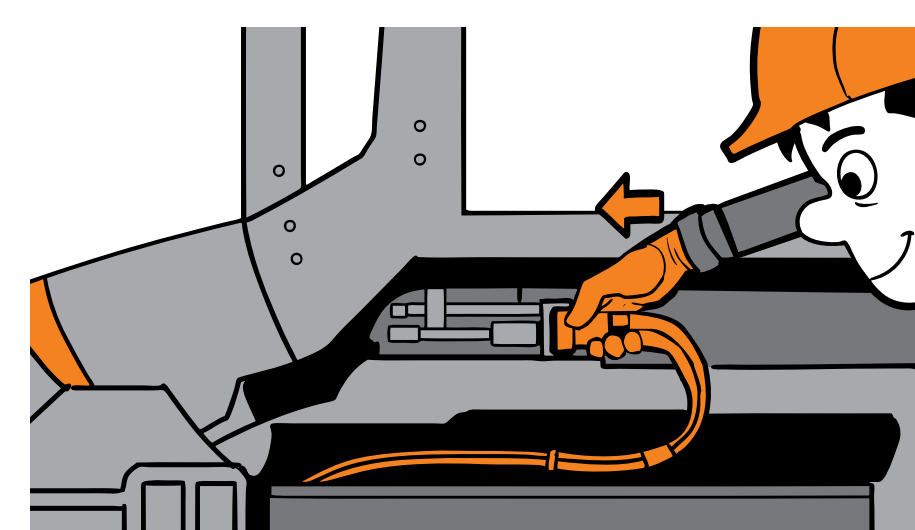
Berg de batterijkabel goed op

Berg de accukabel correct op om een lange levensduur te garanderen.




Controleer het waterpeil

Vul indien nodig bij met gedistilleerd water, maar vermijd overvulling.



Sluit de batterij weer aan op de truck



Sluit het luik van de batterij

STILL
Vosveld 9
B-2110 Wijnegem
Tel: +32 3 360 62 00
info@still.be
www.still.be

STILL Intern Transport B.V.
Nijverheidsweg 5
NL-3340 AD Hendrik-Ildo-Ambacht
Tel: +31 78 684 52 00
info@still.nl
www.still.nl