

# BATERIAS DE CHUMBO-ÁCIDO. INSTRUÇÕES DE CORRETA UTILIZAÇÃO.


# STILL

## Instruções gerais de segurança e manutenção



### Ler e seguir as instruções de utilização

Para mais informações, consulte as instruções de utilização.



### Assegurar a ventilação na estação de carregamento

Certifique-se de que a estação de carregamento dispõe de ventilação suficiente.



### Trabalhar de forma limpa e seca

Assegurar que as superfícies da bateria permanecem secas e sem sujidade.



### Utilizar vestuário de proteção

Usar luvas e óculos de proteção durante o transporte, a reparação e a manutenção das baterias.



### Utilizar apenas água destilada (desmineralizada)

Utilize apenas água destilada (desmineralizada) para encher as pilhas.



### Evitar a descarga total

Carregue a bateria regularmente em ciclos para evitar a descarga total da bateria.



### Respeitar os intervalos de manutenção

Verifique regularmente a bateria e o veículo com o STILL Service.



### Proceder à verificação da bateria de acionamento e do empilhador regularmente pela STILL Service.

Linha direta de assistência técnica


**+351 707 201 593**

## Carregamento correto



### Verificar visualmente todos os componentes da bateria

Verificar as fichas e os cabos de todos os componentes da bateria e remover quaisquer objetos metálicos da bateria - perigo de explosão e de incêndio!



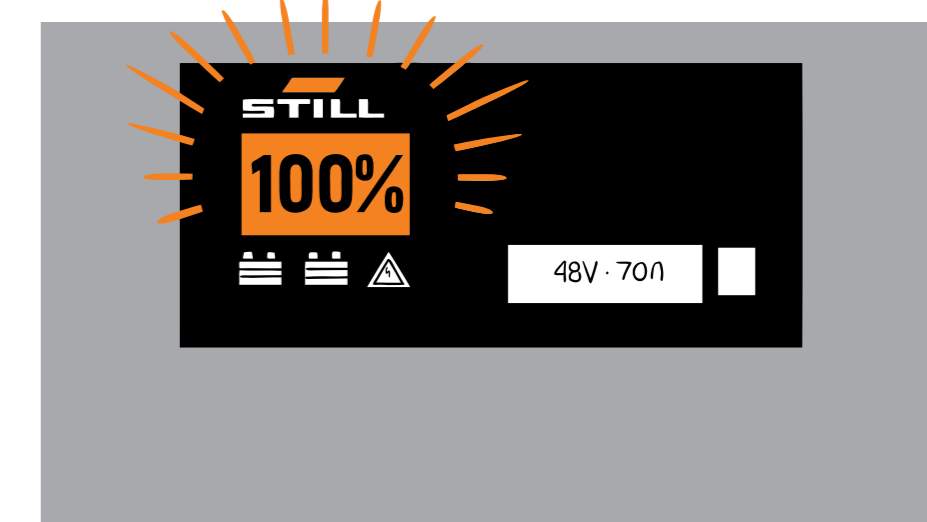
### Ligar as fichas da bateria e do carregador

Utilize apenas o carregador recomendado para a bateria específica, para evitar um carregamento incorreto.



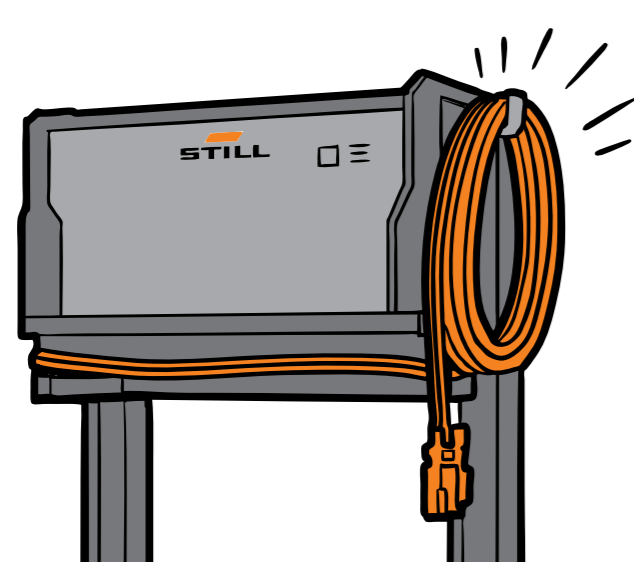
### Iniciar o processo de carregamento

Verifique se a bateria está a carregar corretamente.




### Carregar totalmente a bateria

Carregue a bateria completamente. O carregador desliga-se automaticamente quando a bateria está totalmente carregada.



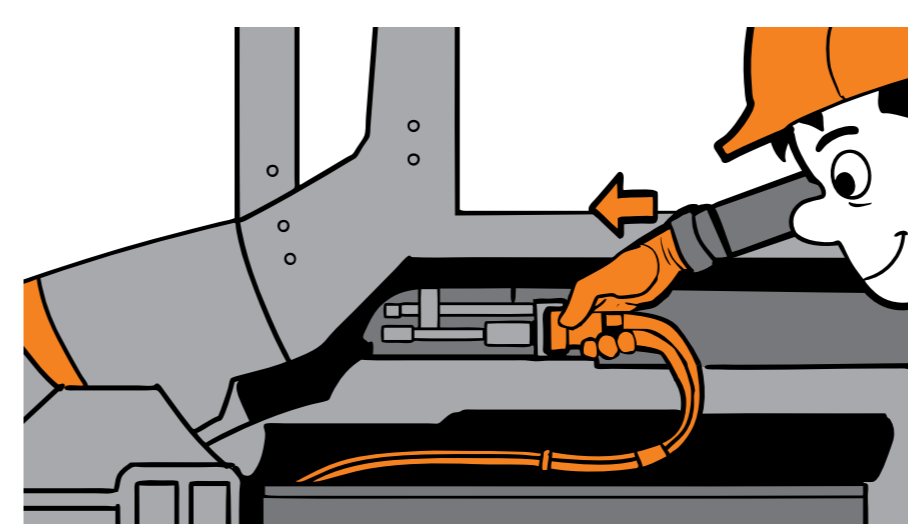
### Guardar corretamente o cabo da bateria

Guarde corretamente o cabo da bateria para garantir uma longa vida útil.

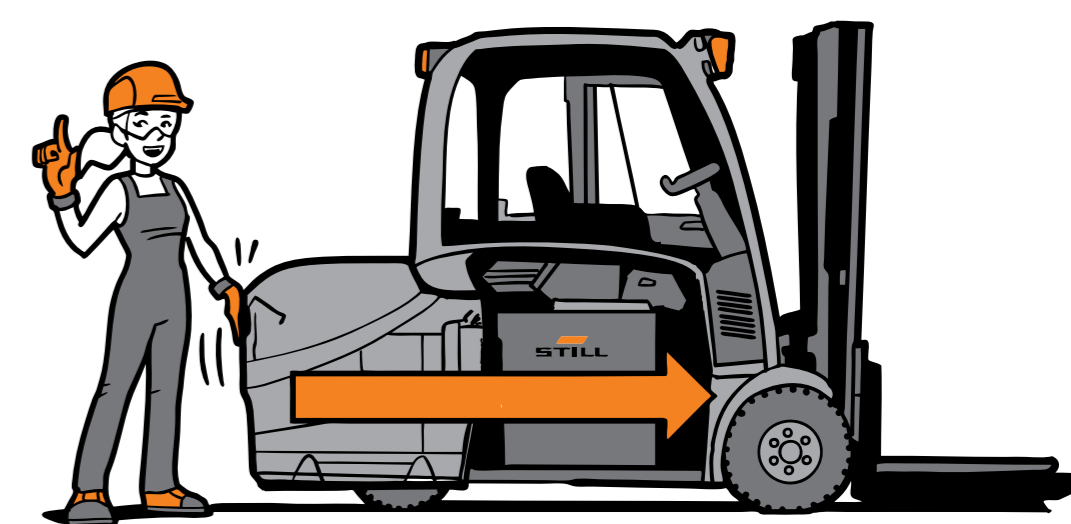


### Verificar o nível de água

Se necessário, ateste com água destilada, mas evite encher demasiado.



### Voltar a ligar a bateria ao empilhador



### Fechar a tampa da bateria

STILL S.A.U. - Sucursal em Portugal  
R. São Sebastião, 6 - Cabra Figa  
2635-448 Rio de Mouro  
Tel.: +351 219 251 700  
info@still.pt  
www.still.pt

first in intralogistics