

BLY-SYRA-BATTERIER. INSTRUKTION FÖR KORREKT ANVÄNDNING.

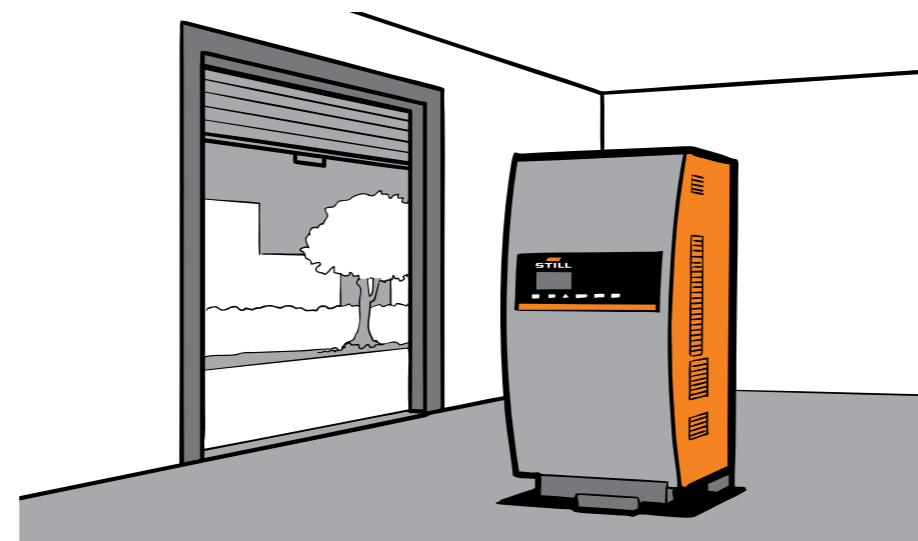
STILL

Allmänna säkerhets- och skötselansvisningar



Läs och följ bruksanvisningen

För mer information, se bruksanvisning.



Säkerställ ventilation vid laddstationen

Se till att det finns tillräcklig ventilation vid laddstationen.



Arbeta på ett rent och torrt sätt

Se till att batteriytorna förblir torra och fria från smuts.



Använd skyddsutrustning

Använd handskar och skyddsglasögon vid transport, reparation och service av batterier.



Använd endast destillerat (avmineraliserat) vatten

Använd endast destillerat (avmineraliserat) vatten för att fylla batterier.



Undvik total urladdning

Ladda batteriet regelbundet i cykler för att undvika total urladdning.



Respektera underhållsintervaller

Låt STILL Service kontrollera batteriet och trucken regelbundet.



Låt STILL Service kontrollera batteriet och trucken regelbundet.

Kontakta oss


040 626 71 00

Korrekt laddning



Kontrollera alla batterikomponenter visuellt

Kontrollera kontakter och kablar för alla batterikomponenter och ta bort eventuella metallföremål från batteriet – explosions- och brandrisk!




Anslut batteri- och laddarkontakter

Använd endast den laddare som rekommenderas för användning med respektive batteri för att undvika felaktig laddning.



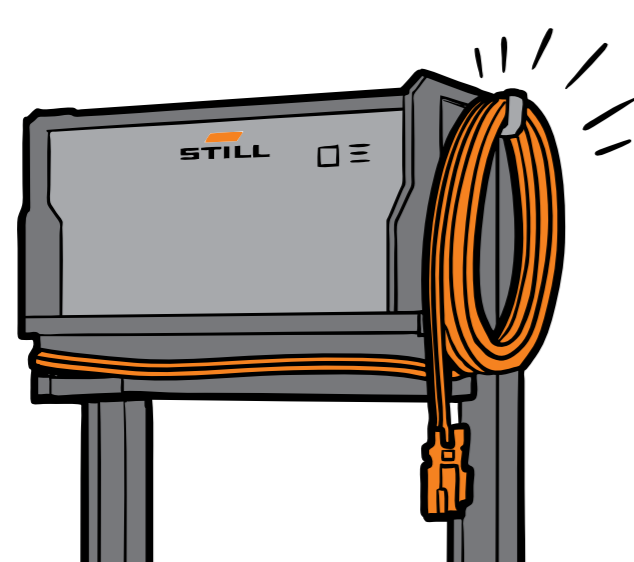
Starta laddningsprocessen

Kontrollera att batteriet laddas ordentligt.



Ladda batteriet fullt

Ladda batteriet fullt. Laddaren stängs av automatiskt när batteriet är fulladdat.



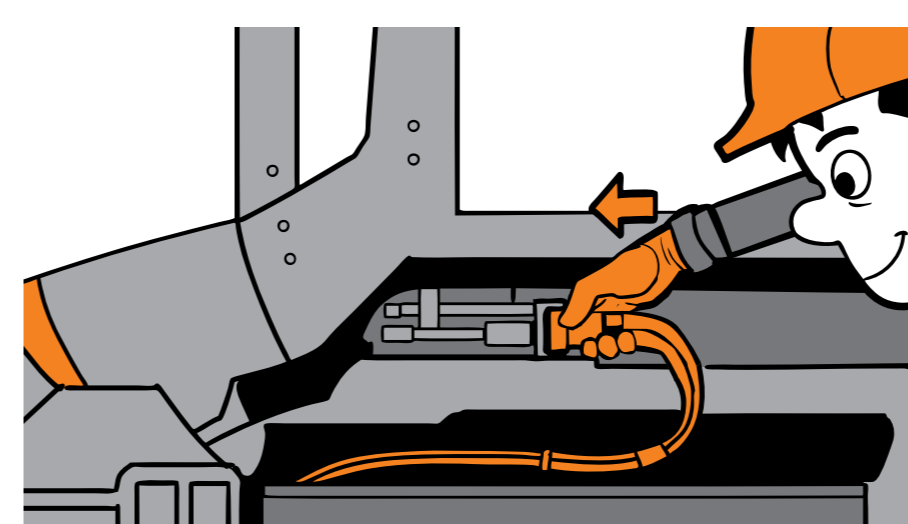
Förvara batterikabeln korrekt

Förvara batterikabeln korrekt för att säkerställa en lång livslängd.

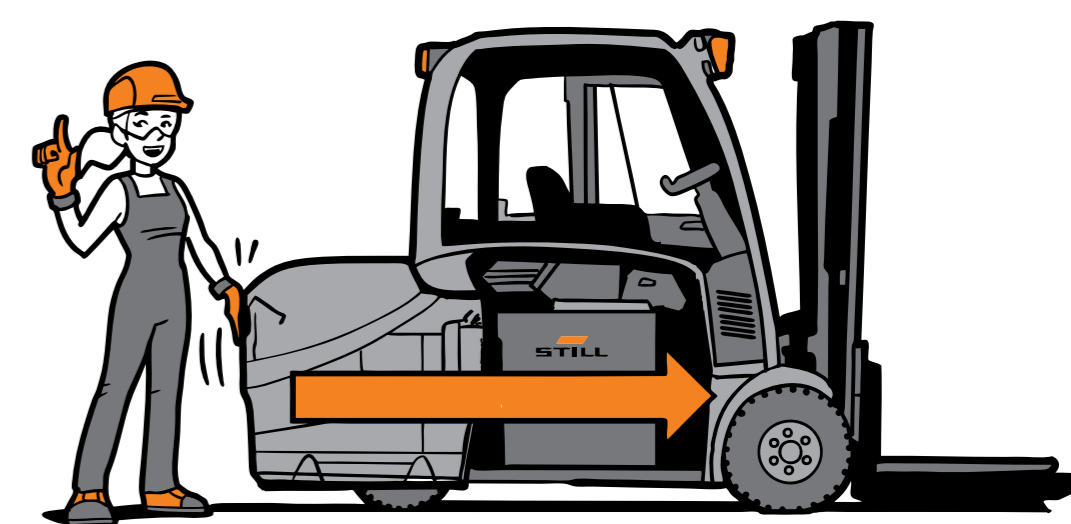


Kontrollera vattennivån

Fyll på med destillerat vatten vid behov men undvik överfyllning.



Återanslut batteriet till trucken



Stäng batteriluckan