

Olovené batérie

Návod na správne použitie



Všeobecné pokyny týkajúce sa bezpečnosti a starostlivosti



Prečítajte si návod na použitie a riadte sa ním

Ďalšie informácie nájdete v návode na použitie.



Zabezpečte vetranie nabíjacej stanice

Zabezpečte, že vetranie nabíjacej stanice je dostatočné.



Pracujte v čistom a suchom prostredí

Zabezpečte, že povrch batérie zostane suchý a bez nečistôt.



Používajte ochranné pracovné pomôcky

Používajte rukavice a ochranné okuliare pri preprave, opravách a servise batérií.



Používajte výlučne destilovanú (demineralizovanú) vodu

Na plnenie batérií používajte výlučne destilovanú (demineralizovanú) vodu.



Predchádzajte hĺbkovému vybitiu

Batériu pravidelne cyklicky nabíjajte, aby ste predišli celkovému vybitiu.



Dodržiavajte intervaly údržby

Pohonnú batériu a priemyselný vozík nechajte pravidelne skontrolovať servisom STILL.



Trakčnú batériu a priemyselný vozík nechajte pravidelne skontrolovať servisom STILL.

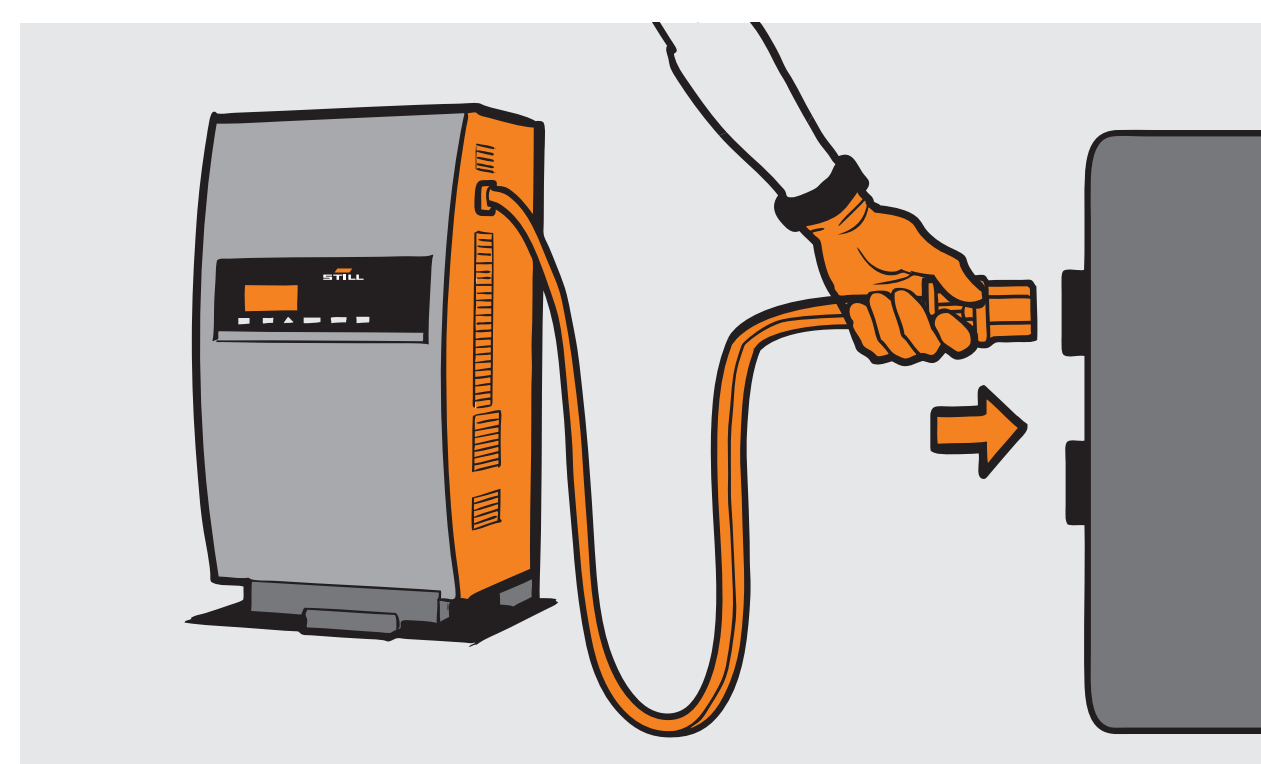
Servisná linka
037/ 6922 456

Správne nabíjanie



Vizuálne skontrolujte všetky komponenty batérie

Skontrolujte zástrčky a káble všetkých komponentov batérie a odstráňte všetky kovové predmety - hrozí nebezpečenstvo výbuchu a požiaru!



Zapojte zástrčky batérie a nabíjačky

Aby ste predišli nesprávnemu nabíjaniu, používajte výlučne nabíjačku odporúčanú na použitie s konkrétnou batériou.



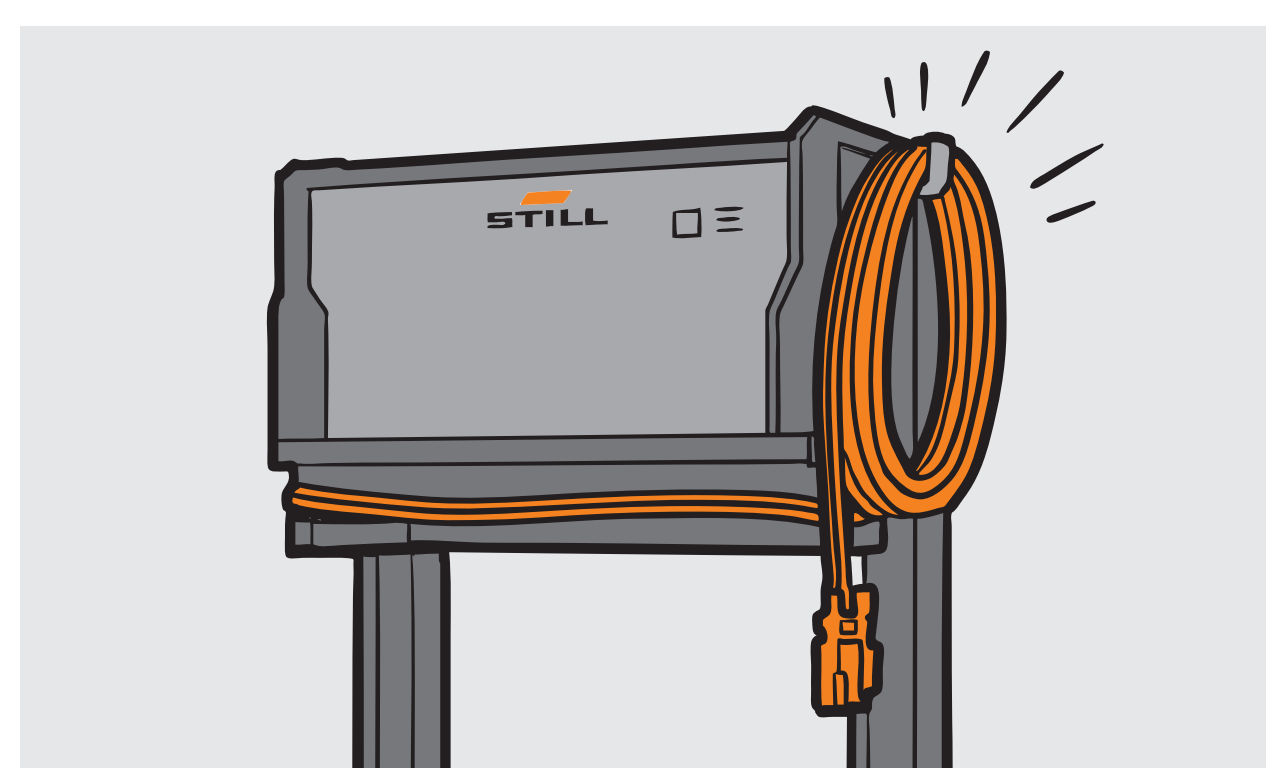
Spustíte proces nabíjania

Skontrolujte, či sa batéria správne nabíja.



Batériu plne nabite

Kompletne nabite batériu. Nabíjačka sa automaticky vypne v momente, keď je batéria plne nabitá.



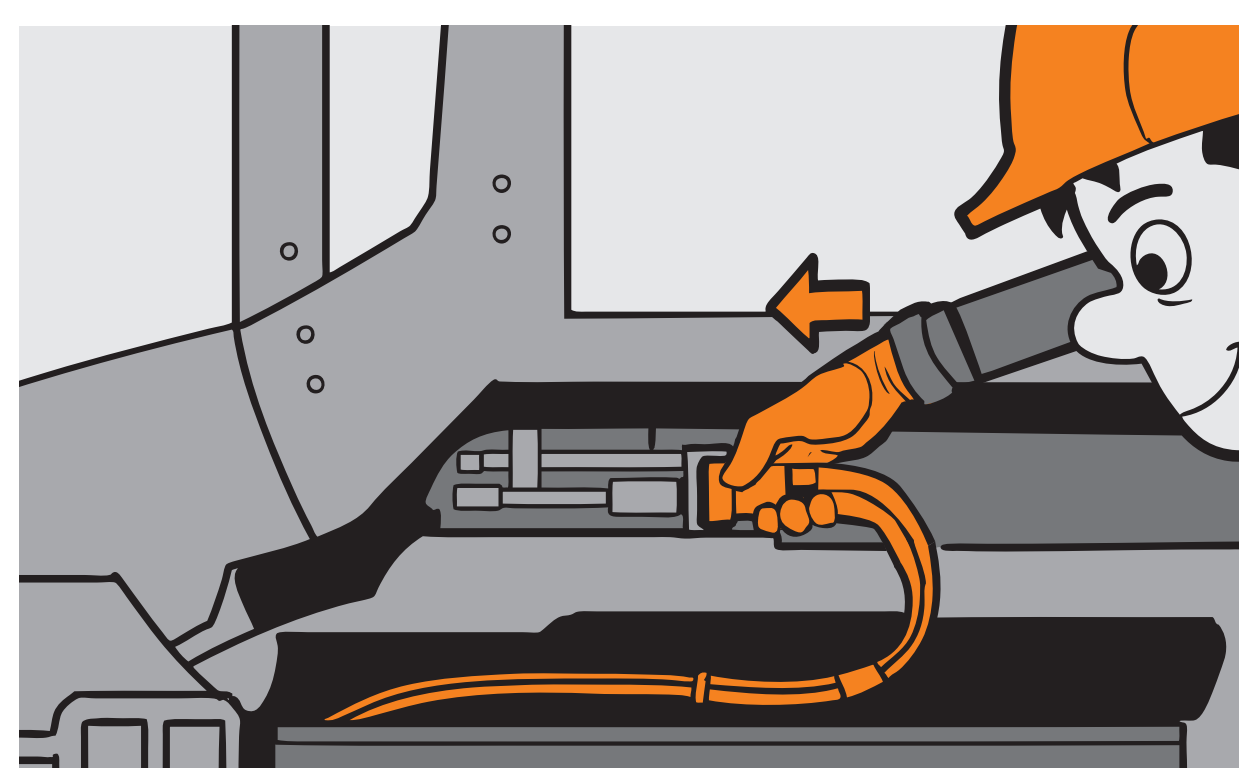
Správne uskladnite kábel batérie

Správne uskladnite kábel batérie, aby ste zabezpečili jeho dlhú životnosť.



Skontrolujte hladinu vody

Ak je to potrebné, doplňte destilovanou vodou, ale vyhnite sa preplneniu.



Znovu pripojte batériu k vozíku



Zatvorte kryt batérie

STILL SR, spol. s r.o.

Dlhá 91
949 07 Nitra

Telefón: +421 37 69 224 11
Email: info@still.sk
www.still.sk