

BATTERIE AGLI IONI DI LITIO.

ISTRUZIONI PER UN UTILIZZO CORRETTO.

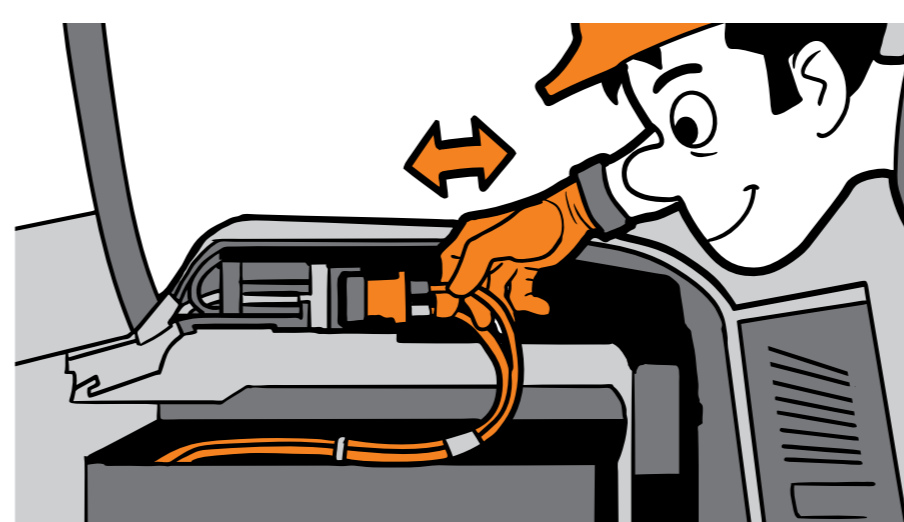
STILL

Prima della ricarica



Controllare la batteria

Controllare che la batteria non presenti danni visibili.



Controllare il carrello e i cavi


Controllare che i cavi e le spine del carrello non siano danneggiati.



Controllare il caricabatterie

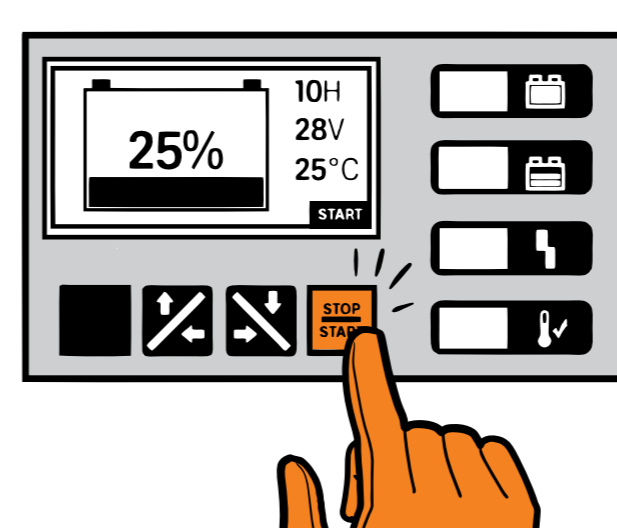
Controllare che i cavi e le spine del caricabatterie non siano danneggiati.

Avvio del processo di ricarica



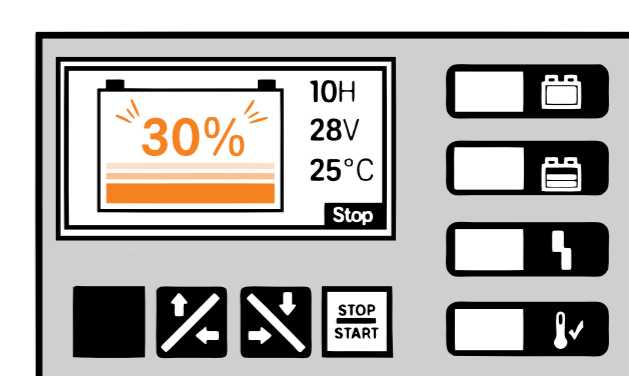
Inserire la spina del caricabatterie

Inserire la spina del caricabatterie nella presa presente sulla batteria.



Premere "START"

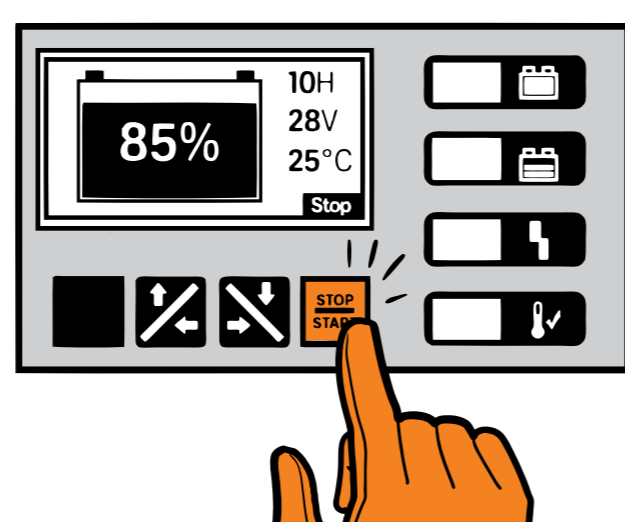
Verificare sul display il corretto avvio del processo di ricarica.



Caricare la batteria


Verificare che la batteria si stia caricando correttamente e controllare lo stato di carica sul display.

Arresto del processo di ricarica



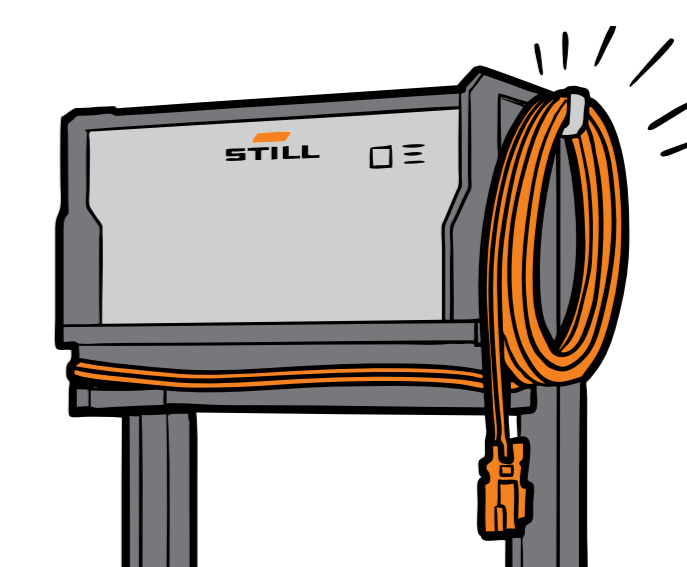
Premere "STOP"

Verificare sul display che il processo di ricarica si sia arrestato correttamente.



Rimuovere la spina del caricabatterie


Una volta terminato il processo di ricarica, rimuovere la spina del caricabatterie.



Riporre la spina del caricabatterie


Riporre ordinatamente sul caricabatterie la relativa spina.

Ulteriori istruzioni




Ricarica intermedia possibile in qualsiasi momento

Utilizzare periodi di inattività o di pausa per effettuare una ricarica intermedia. Le batterie agli ioni di litio possono essere ricaricate in qualsiasi momento e per tutto il tempo che si vuole.



Ricarica completa una volta alla settimana

Si consiglia di caricare completamente la batteria una volta alla settimana.



Evitare lo scaricamento completo

Ricaricare completamente la batteria (100%) almeno ogni 3 mesi.