

# BATTERIE AGLI IONI DI LITIO.

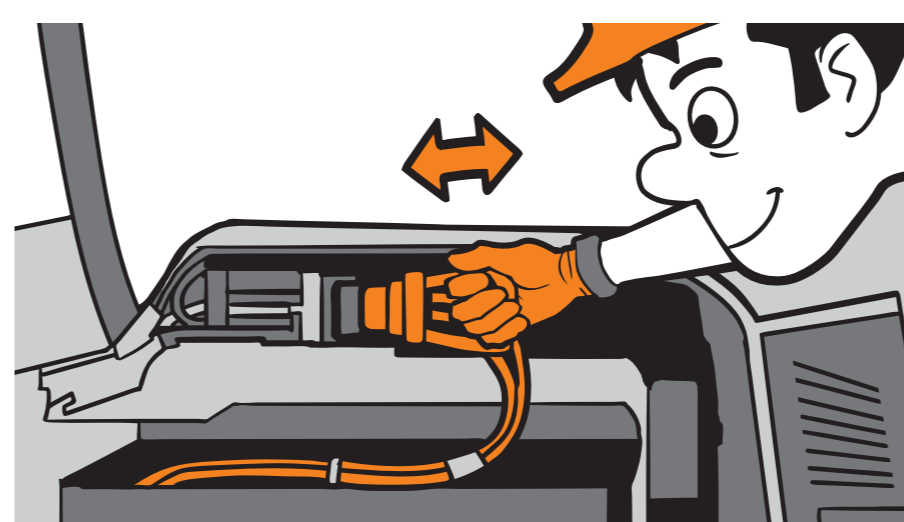
## ISTRUZIONI PER UN UTILIZZO CORRETTO.



### Prima della ricarica



**Controllare la batteria**  
Controllare che la batteria non presenti danni visibili.

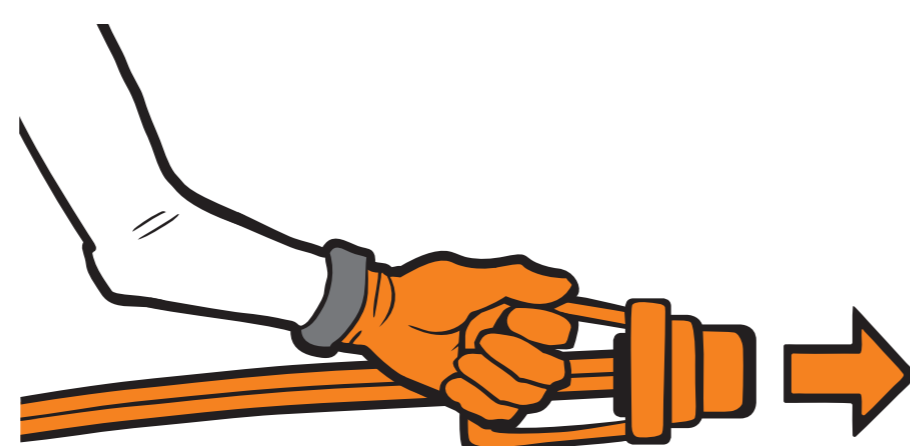


**Controllare il carrello e i cavi**  
Controllare che i cavi e le spine del carrello non siano danneggiati.




**Controllare il caricabatterie**  
Controllare che i cavi e le spine del caricabatterie non siano danneggiati.

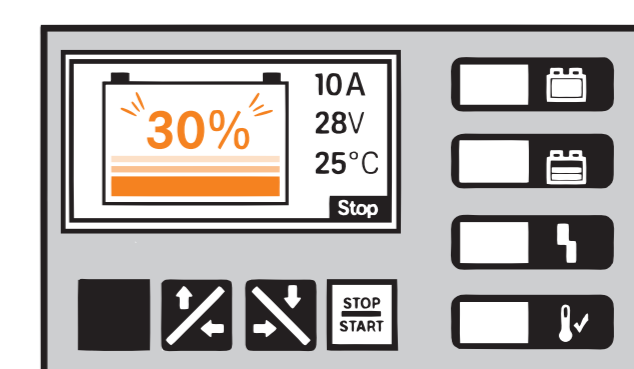
### Avvio del processo di ricarica



**Inserire la spina del caricabatterie**  
Inserire la spina del caricabatterie nella presa presente sulla batteria.




**Premere "START"**  
Verificare sul display il corretto avvio del processo di ricarica.

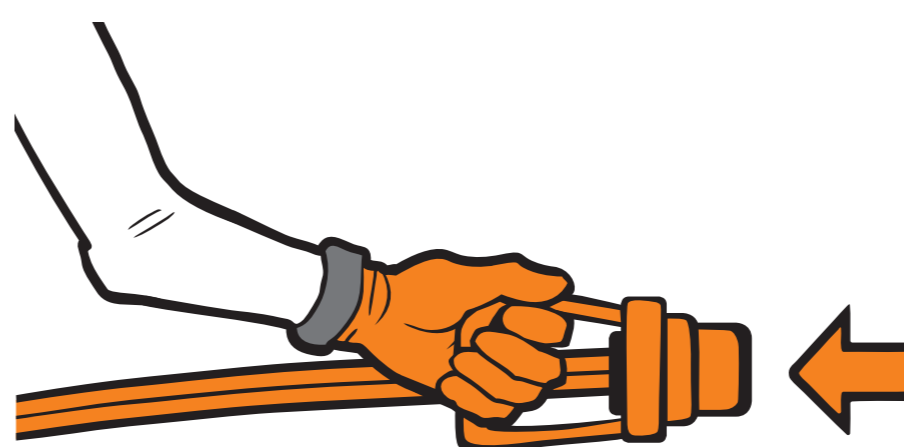


**Caricare la batteria**  
Verificare che la batteria si stia caricando correttamente e controllare lo stato di carica sul display.

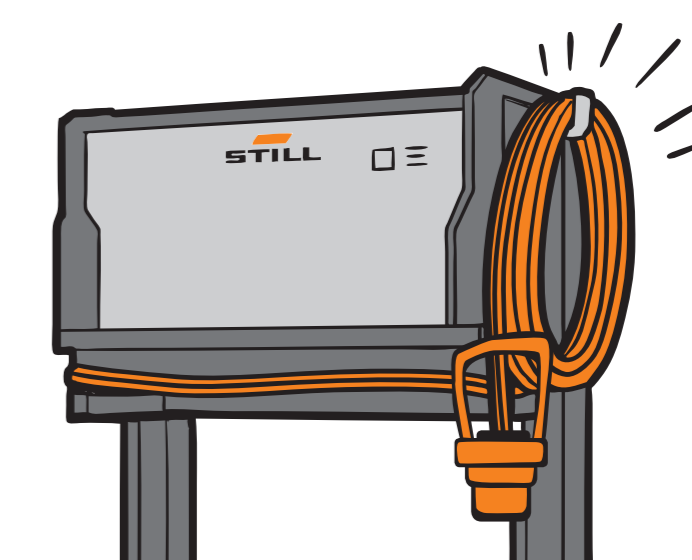
### Arresto del processo di ricarica



**Premere "STOP"**  
Verificare sul display che il processo di ricarica si sia arrestato correttamente.




**Rimuovere la spina del caricabatterie**  
Una volta terminato il processo di ricarica, rimuovere la spina del caricabatterie.




**Riporre la spina del caricabatterie**  
Riporre ordinatamente sul caricabatterie la relativa spina.


### Ulteriori istruzioni



**Ricarica intermedia possibile in qualsiasi momento**  
Utilizzare periodi di inattività o di pausa per effettuare una ricarica intermedia. Le batterie agli ioni di litio possono essere ricaricate in qualsiasi momento e per tutto il tempo che si vuole.



**Ricarica completa una volta alla settimana**  
Si consiglia di caricare completamente la batteria una volta alla settimana.



**Evitare lo scaricamento completo**  
Ricaricare completamente la batteria (100%) almeno ogni 3 mesi.