

USO SEGURO DE LAS CARRETILLAS ELEVADORAS.

20 REGLAS PARA UN USO CORRECTO.




1 Comprobaciones diarias

Comprueba cada día con una lista de verificación que la carretilla se encuentra en buen estado de funcionamiento. No utilices una carretilla que presente deficiencias.




2 Prestar atención a las advertencias

Presta atención a las señales de advertencia y a las zonas de uso exclusivas para peatones. Extrema la precaución en zonas de tránsito de peatones.




3 Garantizar una visión óptima

Inclina la carga hacia atrás y mantenla lo más cerca del suelo mientras te desplazas. Esto mejorará tu campo de visión y las características de conducción de la carretilla.




4 Evitar riesgos de accidente

Evita acelerar y frenar bruscamente. Conducir a velocidades altas y tomar curvas cerradas aumenta el riesgo de accidentes. Conduce con cuidado también cuando no estés transportando cargas.




5 Estar atento al centro de gravedad de la carga

Asegúrate de que el centro de gravedad de la carga se encuentre entre las horquillas. Extrema la precaución cuando transportes cargas voluminosas.



6 Conducir con visibilidad limitada

Si la visión hacia adelante a través de la carga es limitada, conduce la carretilla marcha atrás. Recuerda las reglas de uso de rampas, que se aplican en todo momento.



7 Asegurar correctamente la mercancía

Verifica que la mercancía se ha asegurado correctamente. Las mercancías que sobrepasen la rejilla protectora pueden caerse y causarte lesiones a ti o a los demás.



8 No sobrecargar

Evita sobrecargar la carretilla elevadora y no añadas más peso. Está prohibido exceder el límite de carga permitido.



9 Operar la carretilla con seguridad

Opera la carretilla elevadora solo desde el asiento del conductor. Utiliza los sistemas de sujeción para protegerte en caso de accidente. Mientras se conduce, lo más seguro es mantener las manos y los pies dentro de la cabina del conductor.



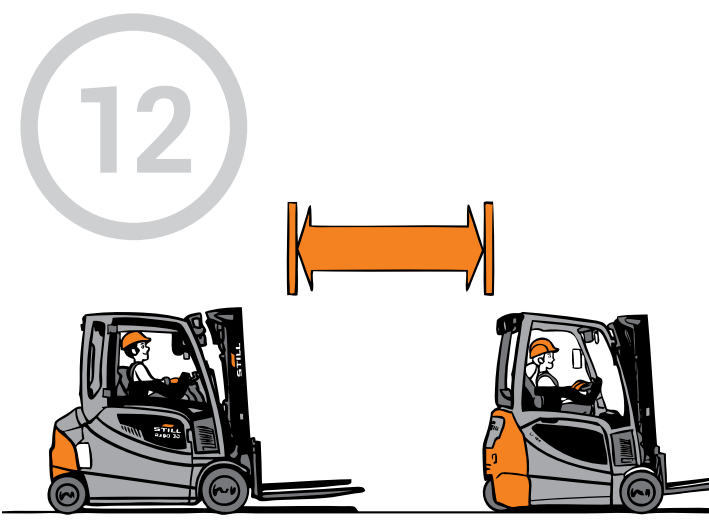
10 Cuidado con cargas elevadas

No conduzcas con la carga elevada. La caída de mercancías puede causar lesiones a personas y daños materiales. Presta atención a cualquier posible obstáculo en la zona de trabajo. El riesgo de accidente aumenta cuando se conduce con una carga elevada.




11 Precaución con las cargas elevadas

Como conductor, siempre debes mantener el control total de tu vehículo. Si elevas cargas durante el comisionado, no salgas de la carretilla elevadora y mantén siempre la carga a la vista.




12 Mantener una distancia segura

Mantén siempre una distancia de seguridad adecuada con los demás vehículos y respeta las distancias de frenado necesarias.




13 Peligros de las cargas elevadas

No mantengas prolongadamente el vehículo con cargas en posición elevada. La caída de las mercancías puede causar lesiones graves.




14 Alturas de paso y resistencia del suelo a la carga

Observa y respeta siempre las advertencias sobre las restricciones de altura y la resistencia máxima del suelo a la carga, incluyendo las indicadas en los elevadores. Observa también otras advertencias, como las rutas peatonales.




15 Peligros al usar las rampas

Conduce siempre hacia adelante por rampas y pendientes, con la carga bajada e inclinada hacia atrás.



16 No girar sobre las rampas

Las maniobras en rampas pueden causar graves accidentes en los que la carretilla elevadora puede volcarse. Extrema la atención cuando utilices rampas de transporte.




17 Observar las restricciones de peso

Asegúrate de que el peso combinado de la carretilla elevadora y la carga no excede la capacidad de carga de las plataformas de carga o de acceso. Las plataformas deben estar adecuadamente aseguradas.



18 No transportar pasajeros

Está prohibido llevar pasajeros, ya que puede provocar accidentes. Las carretillas elevadoras se utilizarán únicamente para el transporte de mercancías.



19 Está prohibida la elevación de personas con carretillas elevadoras

Las personas no se pueden elevar ni siquiera utilizando plataformas especiales de trabajo con carretilla elevadoras. Es obligatorio el uso de equipo específicamente diseñado para ello.



20 Estacionar correctamente la carretilla

Estaciona la carretilla elevadora en el espacio de estacionamiento marcado para ello. Asegúrate de bajar las horquillas, inclinar el mástil hacia delante, accionar el freno de estacionamiento y quitar las llaves de contacto.

STILL, S.A.U.
Pol. Ind. Gran Vía Sud
c/Primer de Maig, 38-48
08908 L'Hospitalet de Llobregat
Teléfono: +34 933 946 000
info@still.es
www.still.es
Teléfono: +34 902 011 397

STILL, Sevilla
Ctra. Sevilla-Málaga, Km. 4
41500 Alcalá de Guadaíra
Teléfono: +34 955 630 631
info@still.es

STILL, Madrid
c/Coto Doñana, 10
Área Empresarial Andalucía Sector, 1
28320 Pinto
Teléfono: +34 916 654 740
info@still.es