

USO SEGURO DE LOS APILADORES.

20 REGLAS PARA EL USO CORRECTO.

STILL



1

Sólo usuarios autorizados
Los apiladores sólo deben utilizarse por personal capacitado.



2

Usar prendas de protección
Usa siempre el equipo de protección necesario cuando utilices las máquinas.




3

Comprobaciones diarias
Siguiendo las instrucciones del fabricante, comprueba la operatividad del apilador todos los días antes de empezar a trabajar.



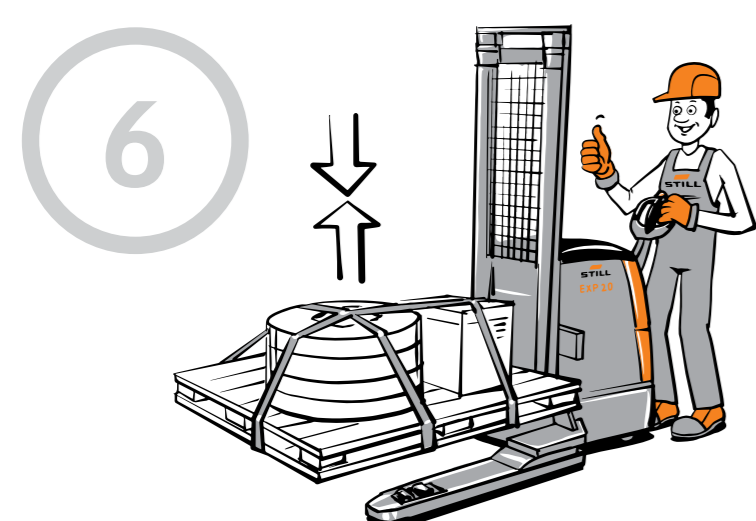
4

Conducción proactiva
Evita acelerar y frenar bruscamente. Reducir la velocidad, especialmente en las curvas, mejorará la seguridad en el trabajo.



5

Posicionar la carga centrada y ajustada al respaldo
Asegúrate de que el centro de gravedad de la carga esté centrado entre las horquillas y lo más atrás posible en las mismas.




6

Asegurar correctamente la mercancía
Comprueba que las cargas estén bien aseguradas.



7

Observar las capacidades de carga
Para garantizar la máxima seguridad en el trabajo, respeta siempre la capacidad de carga indicada. La pantalla opcional de indicación de capacidad de carga mostrará al operador la altura de elevación actual en cualquier momento.




8

Transportar cargas cerca del nivel del suelo
Para un transporte seguro, mantén siempre la carga lo más cerca del suelo posible.




9

No transportar pasajeros
Está prohibido llevar pasajeros. Los apiladores se utilizarán exclusivamente para el transporte de mercancías.



10

No permanecer bajo la carga durante la carga y descarga
Presta atención a las personas en las inmediaciones cuando cargues y descargues las mercancías. Está prohibido mantener la carga elevada.



11

Conducir en pendientes
Cuando trabajes en rampas, conduce siempre en dirección hacia la carga. Mantente en línea recta cuando estés en superficies inclinadas.



12

Mantener una distancia segura
Mantén siempre una distancia de seguridad adecuada con los demás vehículos y respeta las distancias de frenado necesarias.




13

Prestar atención a las advertencias
Presta atención a las señales de advertencia y a las zonas de uso exclusivamente peatonal. Extrema la precaución en zonas de tránsito a pie.



14

Respetar los intervalos de servicio de mantenimiento regulares
Para mantener los apiladores en un estado de funcionamiento correcto, se requiere un mantenimiento regular.




15

Informar inmediatamente sobre cualquier daño en el apilador
Informa inmediatamente sobre cualquier daño que detectes en el apilador. No utilices el apilador hasta que no se haya reparado el daño.



16

Mantenimiento y reparación exclusivamente por personal autorizado
No realices ninguna reparación por tu cuenta. Espera a que la persona apropiada se ocupe de ello.



17

Comprobar la carga de la batería
Presta atención al estado de carga de las baterías del apilador y asegúrate de que siempre se recarguen a tiempo.



18

Asegurar siempre los vehículos estacionados
Después de apagar el vehículo, asegúrate de accionar el freno y quitar la llave del contacto, o bien asegura el apilador con otros medios. Esto evitará un uso no autorizado del apilador.



19

Estacionar el apilador solo en los espacios designados
Mantén los pasillos despejados y estaciona el apilador sólo en los espacios designados para ello.



20

Estamos para ayudarte
Si tienes dudas sobre el vehículo o deseas obtener información más detallada, consulta el manual de instrucciones o llámanos.

STILL, S.A.U.
Pol. Ind. Gran Vía Sud
c/Primer de Maig, 38-48
08908 L'Hospitalet de Llobregat
Teléfono: +34 933 946 000
info@still.es
www.still.es
Teléfono: +34 902 011 397

STILL, Sevilla
Ctra. Sevilla-Málaga, Km. 4
41500 Alcalá de Guadaíra
Teléfono: +34 955 630 631
info@still.es

STILL, Madrid
c/Coto Doñana, 10
Área Empresarial Andalucía Sector, 1
28320 Pinto
Teléfono: +34 916 654 740
info@still.es