


VEILIG GEBRUIK VAN MEELOOPTRUCKS. 20 REGELS VOOR CORRECT GEBRUIK.

STILL




1 Alleen bevoegde gebruikers

De trucks mogen alleen worden gebruikt door gekwalificeerd personeel.



2 Draag beschermende kleding

Draag altijd de voorgeschreven beschermende kleding bij het gebruik van de trucks.




3 Dagelijkse controle

Controleer de inzetbaarheid van de truck dagelijks voordat het werk begint en volgens de instructies van de fabrikant.




4 Proactief rijden

Voorkom abrupt optrekken en afremmen. Het beperken van de snelheid, vooral in bochten, bevordert een veilige inzet.




5 Plaats de last centraal tegen de hiel van de vork en wees je bewust van het lastzwaartepunt

Zorg ervoor dat het zwaartepunt van de last centraal op en richting de hiel van de vork ligt.



6 Zeker de last op de juiste manier

Controleer of de last goed gezekerd is.



7 Houd rekening met hefcapaciteiten

Houd voor maximale veiligheid op het werk, altijd het aangegeven draagvermogen aan. Het optionele draagvermogen-display toont steeds de actueel toegestane hefhoogte. Controleer de hefhoogte aan de hand van het restdraagvermogen-diagram.




8 Transport lasten laag bij de grond

Houd voor een veilig transport de last altijd laag bij de grond.




9 Vervoer geen passagiers

Het vervoeren van passagiers is verboden en kan leiden tot ongevallen. Meelooptrucks zijn uitsluitend voor het transport van goederen bedoeld.



10 Geen mensen onder geheven lasten

Let tijdens de in- en uitslag van goederen op omstanders en mensen in de nabije omgeving. Het is verboden om onder een geheven last te staan.



11 Rijden op hellingen

Transporteer lasten op hellingen altijd bergopwaarts. Rijd op hellende vlakken altijd rechtuit.



12 Houd een veilige afstand

Houd altijd voldoende veilige afstand van andere trucks, mensen en vloergrenzen. Houd ook rekening met de nodige remwegen.




13 Let op de waarschuwingstekens

Let op waarschuwingsborden en zones waar alleen voetgangers mogen komen. Wees extra voorzichtig in gebieden waar voetgangers zijn.



14 Volg de regelmatige service intervallen

Voor een goede, betrouwbare inzet van de trucks is regelmatig, preventief onderhoud nodig.




15 Meld schade aan trucks direct

Als je schade ontdekt aan een truck, meld dit dan direct. Gebruik de truck niet totdat de schade is gerepareerd.



16 Onderhoud en reparaties uitsluitend door gekwalificeerde personen

Voer zelf geen reparaties uit. Wacht op de verantwoordelijke gekwalificeerde persoon.



17 De batterijlading controleren

Houd het accuniveau in de gaten en zorg ervoor dat de accu altijd tijdig en correct geladen wordt.



18 Beveilig geparkeerde trucks altijd

Activeer na het uitschakelen van de truck de rem en haal de sleutel uit het contact, of beveilig de truck op een andere manier. Dit voorkomt gebruik door onbevoegden.



19 Parkeer de truck alleen op daarvoor bestemde plaatsen

Houd doorgangen en looppaden vrij en parkeer de trucks op de aangewezen plaatsen.



20 We zijn er voor je

Voor vragen over de truck en voor meer gedetailleerde informatie; check de handleiding, of bel ons.

STILL Intern Transport B.V.
Nijverheidsweg 5
Postbus 150
3340 AD Hendrik-Ido-Ambacht
Tel: +31 78 684 52 00
info@still.nl
www.still.nl

first in intralogistics