

USAR EMPILHADORES DE OPERADOR A PÉ COM SEGURANÇA.

20 REGRAS PARA O USO CORRETO.





1 Somente utilizadores autorizados

Os empilhadores só podem ser utilizados por pessoal treinado.



2 Use roupas de proteção

Use sempre as roupas de proteção necessárias ao operar as máquinas.



3 Verificações diárias

Verifique a operabilidade do empilhador todos os dias antes do trabalho, de acordo com o manual de instruções do fabricante.



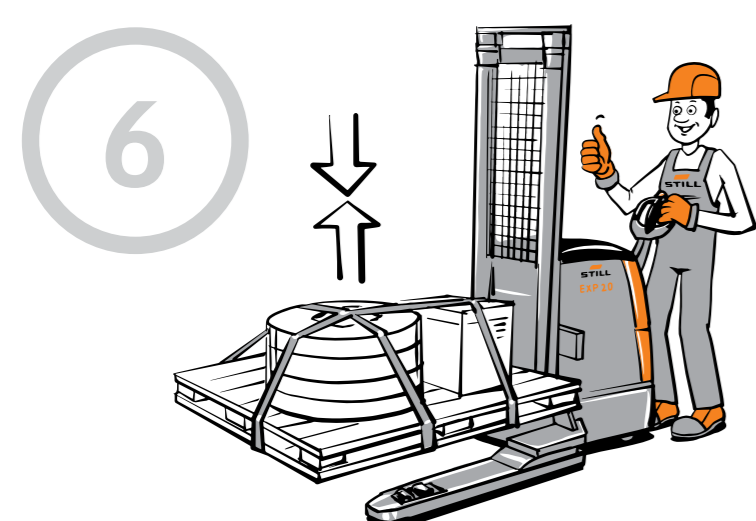
4 Direção proativa

Evite acelerações e frenagens bruscas. Reduzir sua velocidade, especialmente em curvas, vai melhorar a segurança no trabalho.




5 Posicione a carga centralmente perto da parte de trás dos garfos e esteja ciente do centro de gravidade

Certifique-se de que o centro de gravidade da carga é central (entre os garfos e a parte de trás).



6 Proteja as mercadorias corretamente

Verifique se as cargas estão devidamente seguras.




7 Observe a capacidade de carga

Para garantir a máxima segurança no trabalho, mantenha sempre a capacidade de carga declarada. O display opcional de capacidade de carga mostrará ao operador a altura de elevação atual a qualquer momento. Verifique a altura de elevação com o diagrama de capacidade de carga residual.




8 Transporte a carga próxima ao solo

Para um transporte seguro, mantenha sempre a carga próxima ao solo.



9 Não transporte passageiros

Transportar passageiros é proibido pois pode causar acidentes. Os empilhadores devem ser usados exclusivamente para o transporte de mercadorias.



10 Nenhuma pessoa sob a carga ao carregar e descarregar

Ao carregar e descarregar mercadorias, preste atenção às pessoas nas proximidades. É proibido manter a carga elevada.



11 Conduzir em rampas

Fique sempre na parte superior da carga quando utiliza rampas. Siga em frente em superfícies inclinadas.



12 Mantenha distância segura

Mantenha sempre uma distância adequada e segura de outros empilhadores, pessoas e limites do piso. Observe também as distâncias de travagem necessárias.




13 Preste atenção aos avisos

Preste atenção aos sinais de alerta e às áreas exclusivas para pedestres. Seja especialmente cuidadoso em áreas onde haja pessoas a pé.



14 Observe os intervalos regulares de manutenção

Para manter os empilhadores a funcionar adequadamente, a manutenção regular é necessária.




15 Relate imediatamente qualquer dano ao empilhador

Se descobrir danos num empilhador, informe imediatamente. Não use o empilhador até o dano ser reparado.



16 Manutenção e reparos somente por pessoas autorizadas

Não realize nenhum trabalho de manutenção. Espere pela pessoa adequada..



17 Verifique a carga da bateria

Preste atenção na condição da carga da bateria e certifique-se de que ela é sempre recarregada em tempo hábil.



18 Mantenha sempre veículos estacionados seguros

Depois de desligar o empilhador, certifique-se de acionar o travão de mão, remover as chaves da ignição ou proteger o veículo de outra forma. Isso impedirá o uso não autorizado.



19 Estacione o empilhador apenas nos espaços marcados

Mantenha as passagens desobstruídas e estacione apenas nos espaços reservados.



20 Estamos aqui para si

Em caso de dúvidas sobre o empilhador e para informações mais detalhadas, leia as instruções de operação ou ligue-nos.