

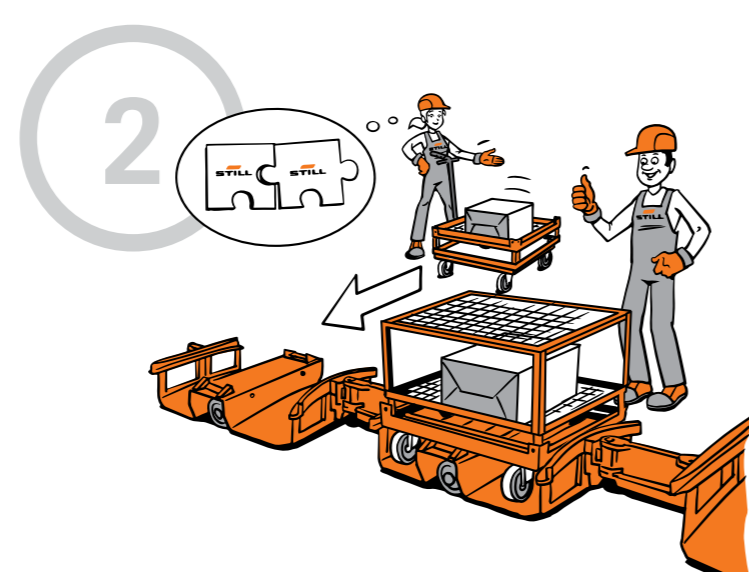
# USAR COMBOIOS DE REBOQUE COM SEGURANÇA.

## 20 REGRAS PARA O USO CORRETO.





### 1 Verificações diárias

Verifique a operabilidade do comboio de reboque antes do início do turno, de acordo com as instruções do fabricante. Se alguma falha for encontrada, execute as ações especificadas nas instruções.




### 2 Usar carrinhos

Deve utilizar apenas carrinhos aprovados pelo fabricante para o sistema de comboios de reboque.



### 3 Não sobrecarregue

Não sobrecarregue o carrinho de reboque. A carga permitida, tração e capacidades de frenagem do rebocador não devem ser excedidos.




### 4 Esteja ciente do centro de gravidade da carga

Certifique-se de que o transportador está carregado uniformemente. Objetos pesados devem ser carregados na parte inferior do transportador.




### 5 Proteja as mercadorias corretamente

Verifique se o transportador e o carrinho estão corretamente presos.



### 6 Operar o comboio de reboque com segurança

Ao longo da jornada, apenas opere o comboio de reboque da posição de condução. Enquanto conduz, é sempre mais seguro manter as suas mãos e pés dentro do rebocador.



### 7 Transportar carrinhos

Os carrinhos só podem ser transportados na posição elevada do comboio de reboque.




### 8 Não transporte passageiros

É proibido transportar passageiros. Os comboios de reboque devem ser usados exclusivamente para o transporte de cargas.




### 9 Controle sobre o comboio de reboque

O operador é sempre responsável pelo comboio de reboque. Antes de partir e durante a jornada, você deve garantir constantemente que não há ninguém nas proximidades. Se o rebocador for baixo, há um risco de lesões por esmagamento.



### 10 Evite risco de acidentes

Evite acelerações e travagens bruscas. Alta velocidade e curvas apertadas aumentam o risco de acidentes. Conduza com cuidado mesmo quando não está a transportar uma carga.




### 11 Mantenha uma distância segura

Mantenha sempre uma distância segura de outros veículos, objetos e pessoas. Observe também a distância de travagem aplicável à cada situação.



### 12 Preste atenção aos avisos

Preste atenção aos avisos e áreas para pedestres. Esteja particularmente atento em áreas com tráfego de pedestres.




### 13 Folgas de altura e cargas no chão

Observe sempre os sinais de alerta e restrições de altura e cargas no chão.




### 14 Observe as larguras dos corredores

Observe sempre a largura do corredor. Preste também atenção às distâncias de pedestres, de acordo com os regulamentos aplicáveis.



### 15 Requisitos ao usar rampas

Devem ser usadas apenas com sistemas de barras de tração e veículos de reboque permitidos pelo fabricante.



### 16 Uso de rampas

Atenção: manobrar em rampas pode fazer com que o comboio e reboque vire. Mesmo numa inclinação suave, pode ser muito perigoso carregar ou descarregar o comboio de reboque (os carrinhos podem rolar).



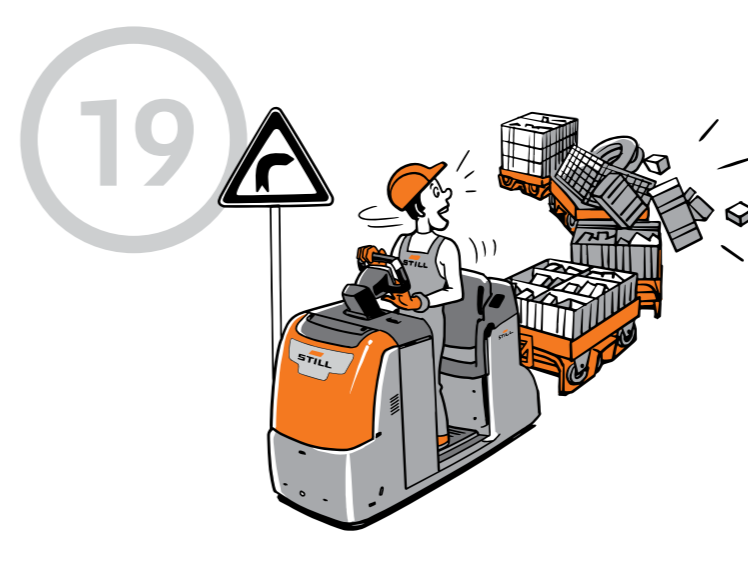
### 17 Preste atenção às condições do solo

Evite conduzir o comboio de reboque sobre buracos.



### 18 Direção da viagem

Conduzir um comboio de reboque em marcha a trás pode causar danos permanentes.



### 19 Observe o raio de viragem

O raio de viragem mínimo especificado pelo fabricante deve ser sempre cumprido. Raios de viragem mais apertados podem causar danos ao comboio de reboque. Faça as curvas com a maior amplitude possível.



### 20 Estacionar o veículo

Estacione o comboio de reboque no local designado. Certifique-se de ter puxado o travão e tirado a chave da ignição.