

RCE Technische Gegevens Elektrische vorkheftruck

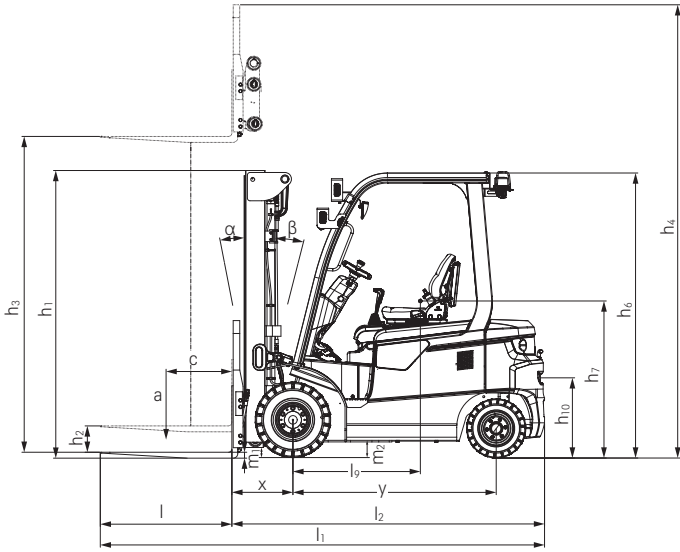
RCE 25/RCE 25 Li-Ion

RCE 30/RCE 30 Li-Ion

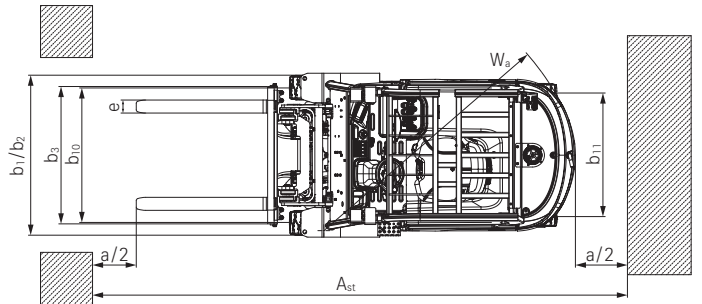
RCE 35/RCE 35 Li-Ion



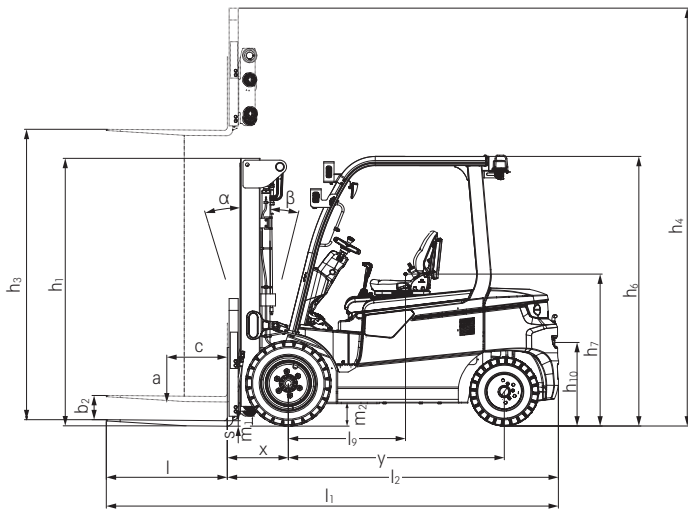
RCE Elektrische vorkheftruck
 Technische gegevens



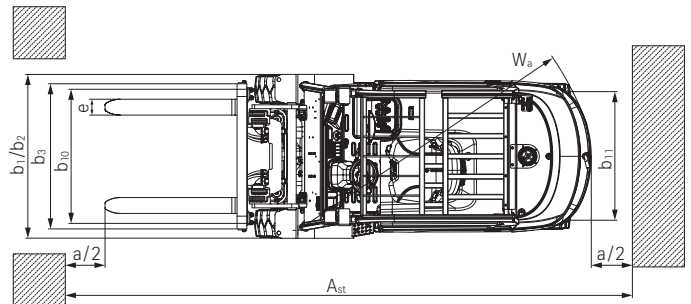
RCE 25/RCE 25 Li-Ion zijaanzicht



RCE 25/RCE 25 Li-Ion bovenaanzicht



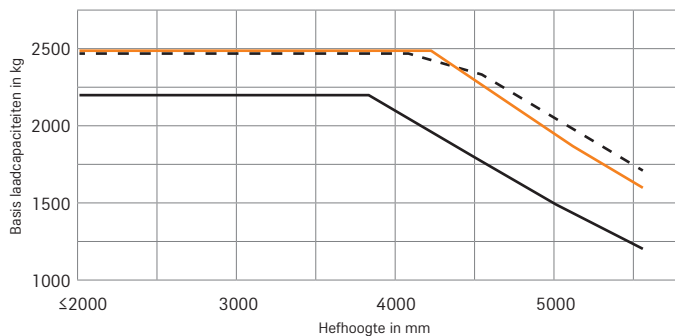
RCE 30-35/RCE 30-35 Li-Ion zijaanzicht



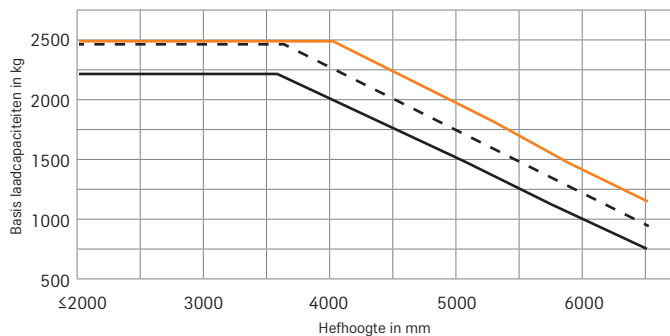
RCE 30-35/RCE 30-35 Li-Ion bovenaanzicht

RCE Elektrische vorkheftruck Basiscapaciteiten

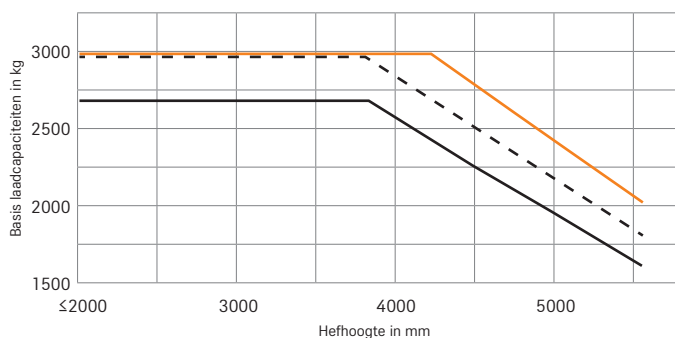
RCE 25/RCE 25 Li-Ion
Telescopische/Niho mast - superelastische banden



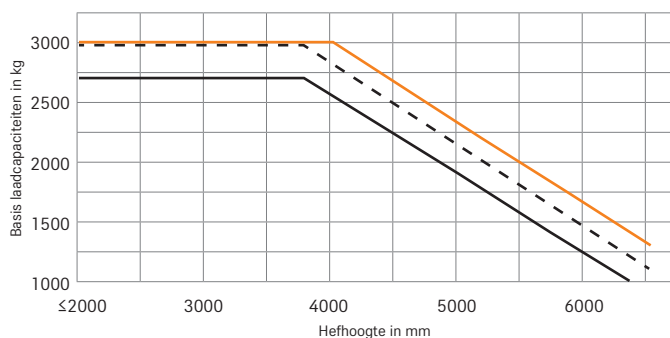
RCE 25/RCE 25 Li-Ion
Drievoudige mast - superelastische banden



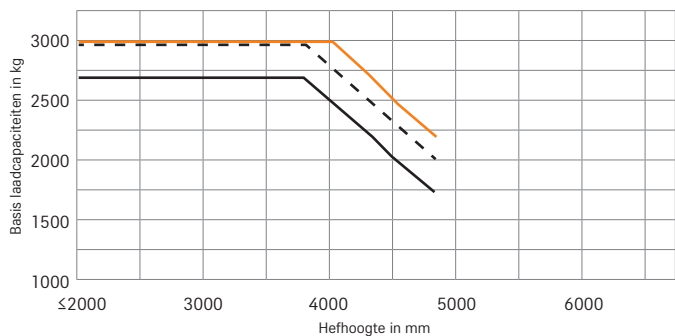
RCE 30/RCE 30 Li-Ion
Telescopische/Niho mast - superelastische banden



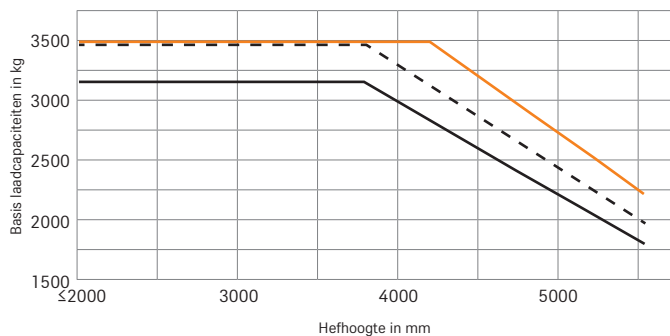
RCE 30/RCE 30 Li-Ion
Drievoudige mast - superelastische banden



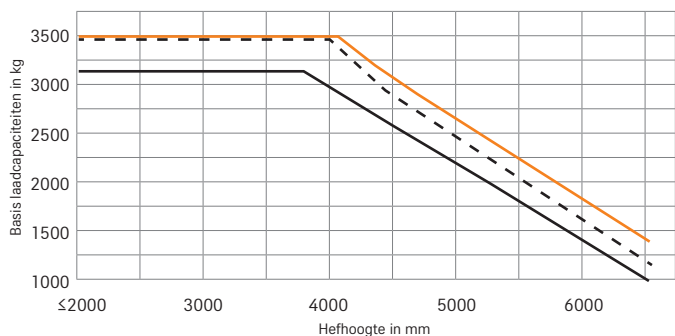
RCE 30/RCE 30 Li-Ion
Drievoudige mast 4800 mm - superelastische banden



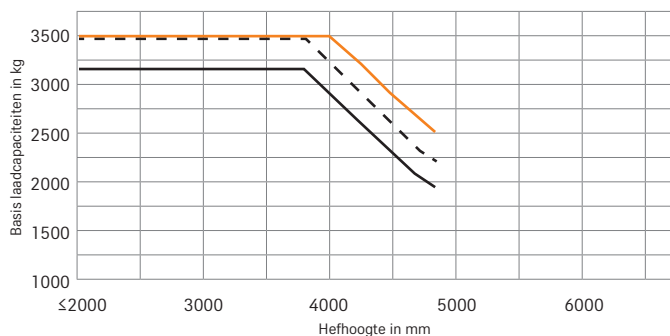
RCE 35/RCE 35 Li-Ion
Telescopische/Niho mast - superelastische banden



RCE 35/RCE 35 Li-Ion
Drievoudige mast - superelastische banden



RCE 35/RCE 35 Li-Ion
Drievoudige mast 4800 mm - superelastische banden



— Standaard vorkdrager - - - Geïntegreerde zijschakeling — Gemonteerde zijschakeling
De waarden kunnen variëren afhankelijk van de uitrusting van de truck.

RCE Elektrische vorkheftruck
Masttabellen

			Telescoopmast								NiHo mast					Drievoudige mast							
			h ₃	mm	3000	3300	3500	4000	4500	5000	5500	3000	3300	3500	4000	4500	4100	4350	4650	4850	5000	5500	6000
RCE 25/RCE 25 Li-Ion	ED	h ₃	mm	2057	2207	2307	2607	2857	3107	3407	2023	2173	2273	2573	2823	1973	2073	2173	2273	2323	2573	2823	3023
	Hoogte	h ₁	mm	150	150	150	150	150	150	150	1385	1535	1635	1935	2185	1335	1435	1535	1635	1685	1935	2185	2385
	UBB	h ₂	mm								990	1140	1240	1540	1790	940	1040	1140	1240	1290	1540	1790	1990
	Hoogte, mast uitgeschoven	h ₄	mm	3639	3939	4139	4639	5139	5639	6139	3639	3939	4139	4639	5139	4739	4989	5289	5489	5639	6139	6639	7139
	Hoogte, mast uitgeschoven, met lastrugleuning	h ₄	mm	4045	4345	4545	5045	5545	6045	6545	4045	4345	4545	5045	5545	5145	5395	5695	5895	6045	6545	7045	7545
	Mastneiging	vooruit	°				6						6						6				
	Mastneiging	achteruit	°			10			6,5				10		6,5				6,5				
	Vorkvergrendeling op positie midden - midden		mm	124/280/436/592/748/904								124/280/436/592/748/904					124/280/436/592/748/904						
	Vorkvergrendeling op positie midden - midden (gemonteerde zijschakeling)		mm	160/330/500/670/840								160/330/500/670/840					160/330/500/670/840						
	Banden	voor/achter		23X9-10/ 180/70-8								23X9-10/ 180/70-8					23X9-10/ 180/70-8						
	Spoor	voor/achter	mm	1040/950								1040/950					1040/950						
	Maximale breedte		mm	1265								1265					1265						

RCE 30-35/RCE 30-35 Li-Ion	ED	h ₃	mm	3000	3250	3500	4000	4500	5000	5500	3000	3300	3500	4000	4500	4350	4500	4650	4800	5000	5500	6000	6500
	Hoogte	h ₁	mm	2137	2237	2437	2737	2987	3237	3487	2102	2302	2402	2702	2952	2152	2202	2202	2202	2402	2652	2902	3102
	UBB	h ₂	mm	150	150	150	150	150	150	150	1353	1553	1653	1953	2203	1403	1453	1453	1453	1653	1903	2153	2353
	Hoogte, mast uitgeschoven	h ₄	mm	3715	3965	4215	4715	5215	5715	6215	3752	4052	4242	4752	5252	5102	5252	5402	5552	5752	6252	6752	7252
	Hoogte, mast uitgeschoven, met lastrugleuning	h ₄	mm	4045	4295	4545	5045	5545	6045	6545	4045	4545	4545	5045	5545	5395	5545	5695	5845	6045	6545	7045	7545
	Mastneiging	vooruit	°				6						6						6				
	Mastneiging	achteruit	°			10			6				10		6				6				
	Vorkvergrendeling op positie midden - midden		mm	144/348/552/756/960								144/348/552/756/960					144/348/552/756/960						
	Vorkvergrendeling op positie midden - midden (gemonteerde zijschakeling)		mm	160/350/540/730/920								160/350/540/730/920					160/350/540/730/920						
	Banden	voor/achter		28X9-15/ 6.5-10								28X9-15/ 6.5-10					28X9-15/ 6.5-10						
	Spoor	voor/achter	mm	1030/953								1030/953					1030/953						
	Maximale breedte		mm	1268								1268					1268						

RCE Elektrische Vorkheftruck Detailbeelden



Veilig en efficiënt: de RCE 25 maakt indruk met een goed zicht rondom in alle richtingen



Eenvoudig opladen: de onderhoudsvrije Li-ion versie met zijdelingse toegang voor snel opladen



Flexibel en comfortabel: de bestuurdersstoel en stuurkolom zijn oneindig verstelbaar, zodat de cabine snel en gemakkelijk aan bestuurders van verschillende lengte kan worden aangepast



Houd alles veilig in het zicht: de slanke triplexmast zorgt voor optimaal zicht en heft lasten tot 6,5 meter hoogte



De RCE heeft een ruime voetruimte, die zorgt voor een ergonomische zithouding en gemakkelijke toegang



Alles in één oogopslag: alle relevante informatie is verzameld in een gemakkelijk leesbaar formaat op het grote kleurendisplay



Goed bedacht: de elementen van de hydraulische bediening van STILL zijn zo gerangschikt dat ze ook met werkhandschoenen goed te bedienen zijn



Dankzij het compacte STILL laadstation kan de batterij ook decentraal worden opgeladen

RCE Elektrische vorkheftruck
Doet zijn job. Punt.



Simply easy

- Efficiënte bediening zonder vermoeidheid dankzij de ergonomisch en intuïtief ontworpen bestuurderscabine, waar alle bedieningselementen zich in het gezichtsveld bevinden en gemakkelijk bereikbaar zijn
- Ergonomische beenpositie en veel bewegingsruimte in de ruime voertuimte
- Nauwkeurige lastbehandeling en gevoelige besturing dankzij de intuïtieve enkele pedaalbediening en de beproefde hydraulische STILL multi-lever bediening
- Onbelemmerd zicht voor efficiëntie en veiligheid: grote ramen aan alle kanten en smalle beschermbeugels aan de achterkant maken het mogelijk om alles in de gaten te houden vanaf de bestuurdersstoel
- Hoge rijeigenschappen en veiligheid dankzij het grote kleurendisplay, dat belangrijke informatie zoals rijrichting, batterijniveau en rijprogramma duidelijk weergeeft
- Comfortabel in elke richting: de achterste handgreep met geïntegreerde claxonknop zorgt voor optimale veiligheid en een ergonomische houding, ook bij het achteruitrijden

Simply powerful

- Efficiëntie in het magazijn: de RCE/RCE Li-Ion kan tot 3,5 ton heffen met een lastzwaartepunt van 500 mm en een bijzonder zuinig energieverbruik
- Indrukwekkende goederenbehandeling dankzij krachtige, onderhoudsarme motoren, een hefhoogte tot 6,5 meter, alsook een maximale rijsnelheid van 15 km/h - en dat alles met een uitstekende wendbaarheid
- Krachtig en efficiënt zelfs in zware omstandigheden dankzij voorwielaandrijving en ingesloten, onderhoudsvrije 80 V AC-aandrijfmotor
- Robuust, duurzaam en onderhoudsarm: voor kwetsbare onderdelen worden stevige materialen gebruikt (staal in plaats van kunststof), en er zijn extra afdekkingen voor gevoelige elementen zoals lichten of lampen

- Ook ideaal voor buitengebruik dankzij de grote bodenvrijheid en een optionele gesloten cabine voor betrouwbare bescherming tegen zware weersomstandigheden

Simply safe

- Veilige lastbehandeling dankzij buigvaste en torsiebestendige mastprofielen
- Hoge stabiliteit dankzij het lage zwaartepunt van de truck
- Veilig rijden met de optionele rijkhulpfunctie Curve Speed Control
- Betrouwbare bescherming tegen weggrollen dankzij de mechanische, met de voet bediende parkeerrem
- Comfortabel op- en afstappen dankzij de handgreep en antislip opstapranden
- Zien en gezien worden: de RCE/RCE Li-Ion kan optioneel worden uitgerust met andere veiligheidsfuncties, zoals panoramische achteruitkijkspiegels, glazen dak, zonneklep of Safety Light.

Simply flexible

- Individuele aanpassing van de werkplek dankzij drie ruime opbergruimtes en een traploos verstelbare stuurkolom
- Bestuurderscomfort en ergonomisch werken: de werkplek kan flexibel worden aangepast aan verschillende gebruiksomstandigheden
- Veilige en situationele lastbehandeling met de gevoelige hydraulische multi-lever bediening
- Op ieder moment makkelijk tussentijds laden met de zijdelingse toegang voor snel opladen op de lithium-ion versie

Simply connected

- Snelle serviceanalyse en parametrisering van instellingen dankzij CAN-bus interface



RCE Elektrische vorkheftruck Doet zijn job. Punt.

Dé manier van werken: intuïtief en gemakkelijk te bedienen dankzij een ergonomische stoel, ruime voertruimte en 4.3" display

Veiligheid à la STILL: een hoge veiligheidsstandaard en een goed zicht rondom zorgen voor optimale veiligheid van de bestuurder en minder schade aan goederen

Eenvoudig opladen: geen onderhoud en een langere levensduur met de lithium-ion versie



Wanneer u een klus moet klaren, is de nieuwe RCE elektrische vorkheftruck er wanneer u hem nodig hebt. Incidentele transport- en stapeltaken binnen of buiten zijn zijn ding. Deze vorkheftruck heeft alles wat een solide helper maakt: kracht, robuustheid en efficiëntie. Met zijn krachtige wisselstroommotor is elke taak snel geklaard. Dankzij het goede zicht rondom kunt u uw goederen gemakkelijk en veilig transporteren - en desgewenst met automatisch aangepaste bochtensnelheid, wat de veiligheid tijdens het werk nog vergroot. De

lithium-ion versie van de RCE beschikt over een snel-laad toegang, waardoor u de batterij altijd en overal snel en gemakkelijk kunt opladen. Zelfs de aanschaf is voor u eenvoudig: De RCE is op korte termijn leverbaar, kan online worden besteld en is verkrijgbaar met drie vooraf geconfigureerde uitrustingspakketten. Dit alles voor een aantrekkelijke prijs met de kwaliteit en service van STILL. Kortom, grijp hem snel.

Uitvoeringen



	RCE 25/30/35	RCE 25/30/35 Li-Ion	
Bestuurscabine	Lage bedrijfskosten dankzij laag energieverbruik en lange onderhoudsintervallen	●	●
	Weerbestendige of volledige cabine	○	○
	Getinte voorruit, achterraut en dakruiten van groen getint of Makrolon gelaagd veiligheidsglas, plus ruitenwisser en ruitensproeisysteem	○	○
	Ingebouwde opbergruimte en bekerhouder	●	●
	Spatwaterdichte bedieningseenheid met display, functietoetsen en menunavigatie	●	●
	Grammer MSG 65 stoel met bekleding van kunstleer	●	●
	Zitting met textielbekleding, in hoogte verstelbare rugleuning	○	○
	Handgreep op de voorste dakstijl	●	●
	Greep op de achterkant van het beschermdak met claxon	○	○
Mast	Krachtige elektrische verwarming van 1000 W incl. ontdooiblazer	○	○
	Telescopische of triplexmast met vrij zicht	○	○
	Ladingbeschermrek	○	○
Banden	Vork slijtagebescherming	○	○
	Superelastisch, enkele banden, SIT-systeem	●	●
Hydraulica	Superelastisch, natuurlijk gekleurd, enkele banden, SIT-systeem	○	○
	Bediening met meerdere bedieningshendels	●	●
Aandrijving	Multi-lever bediening met klemontgrendeling	●	●
	Onderhoudsvrije aandrijvingen voor rijden, sturen en heffen; onderdelen ingesloten ter bescherming tegen stof en vocht	●	●
	Lithium-ion batterij	—	●
Rem	Zijdelingse toegang voor snel laden	—	●
	Ergonomische, met de voet bediende parkeerrem	●	●
Veiligheid	Energieterugwinning tijdens het remmen	●	●
	Laag zwaartepunt en stuuras met hoog zelfrichtend draagvlak voor optimale veiligheid	●	●
	EasyBelt-veiligheidsgordelsysteem voor snel en veilig vast- en losmaken	○	○
	Koplampen en LED-verlichtingsprestaties	○	○
	De snelheidsbegrenzer kan door de dienst worden aangepast	○	○
	Safety Light waarschuwingsapparaat	○	○
	Curve Speed Control	●	●
	Panoramaspiegel	○	○
Intelligente gordelcontrole	●	●	
Safety Zone Light: waarschuwingslichtbalken links en rechts van de truck	○	○	

● Standaard ○ Optie — Niet mogelijk

STILL
Vosveld 9
2110 Wijnegem
België
Tel: +32 3 360 62 00
Fax: +32 3 326 21 42
info@still.be
**Meer informatie vindt u op
www.still.be**

STILL Intern Transport B.V.
Nijverheidsweg 5
3341 LJ Hendrik-Ido-Ambacht
Nederland
Tel: +31 78 684 52 00
Fax: +31 78 684 52 99
info@still.nl
**Meer informatie vindt u op
www.still.nl**

STILL is gecertificeerd in
kwaliteitsmanagement,
veiligheid, milieu en
energiemanagement.

