

EXH en EXU-H Technische Gegevens Laagheffende pallettrucks

[EXH 14/Li-Ion](#)

[EXH 16/Li-Ion](#)

[EXH 18/Li-Ion](#)

[EXH 20/Li-Ion](#)

[EXH 20 Plus/Li-Ion](#)

[EXH 25/Li-Ion](#)

[EXH 30/Li-Ion](#)

[EXU-H 18](#)

[EXU-H 20/Li-Ion](#)





Kenmerken	1.1		STILL	STILL	STILL	STILL	STILL	STILL	STILL	STILL	STILL					
	1.2	Aanduiding van fabrikant		EXH 14/Li-Ion	EXH 16/Li-Ion	EXH 18/Li-Ion	EXH 20/Li-Ion	EXH 20 Plus/Li-Ion	EXH 25/Li-Ion	EXH 30/Li-Ion	EXU-H 18	EXU-H 20/Li-Ion				
1.3	Aandrijving		Elektrisch	Elektrisch	Elektrisch	Elektrisch	Elektrisch	Elektrisch	Elektrisch	Elektrisch	Elektrisch	Elektrisch				
	1.4		Bediening		Meelooptruck	Meelooptruck	Meelooptruck	Meelooptruck	Meelooptruck	Meelooptruck	Meelooptruck	Meelooptruck				
1.5	Capaciteit/last		Q	kg	1400	1600	1800	2000	2000 (2300)	2500	3000	800/1800	800/2000			
	1.6		Afstand lastzwaartepunt		c	mm	600	600	600	600	600	600	600			
1.8	Lastafstand		x	mm	893/965 ¹	893/965 ¹	893/965 ¹	893/965 ¹	893/965 ¹	975/895 ¹	975/895 ¹	950/890 ¹	950/890 ¹			
	1.9		Wielbasis		y	mm	1160/1232 ¹	1160/1232 ¹	1230/1302 ¹	1230/1302 ¹	1305/1377 ¹	1453/1373 ¹	1404/1338 ¹	1404/1338 ¹		
Gewicht	2.1		Eigen gewicht incl. batterij			kg	329	329	412	501	819	558	603			
	2.2		Asbelasting, belast		aandrijfszijde/laadzijde	kg	609/1120	672/1340	718/1494	858/1643	858/1643	1428/1927	1572/2246	822/1539	937/1664	
	2.3		Asbelasting, zonder last		aandrijfszijde/laadzijde	kg	256/73	317/95	317/95	390/111	390/111	662/157	662/157	411/145	458/145	
Wielen/chassis	3.1		Banden				Polyurethaan	Polyurethaan	Polyurethaan	Polyurethaan	Polyurethaan	Polyurethaan	Polyurethaan			
	3.2		Bandenmaat voor			mm	Ø 230 x 75	Ø 230 x 75	Ø 230 x 75	Ø 230 x 75	Ø 230 x 90	Ø 230 x 75	Ø 230 x 75			
	3.3		Bandenmaat achter			mm	Ø 85 x 85 (85 x 80) ²	Ø 85 x 85 (85 x 80) ²	Ø 85 x 85 (85 x 80) ²	Ø 85 x 85 (85 x 80) ²	Ø 85 x 85 (85 x 60) ²	Ø 85 x 85 (85 x 60) ²	Ø 85 x 90 (Ø 85 x 65) ²	Ø 85 x 90 (Ø 85 x 65) ²		
	3.4		Steenwielen grootte			mm	Ø 2x 125 x 40	Ø 2x 125 x 40	Ø 2x 125 x 40	Ø 2x 125 x 40	Ø 2x 125 x 40	Ø 2x 125 x 60	Ø 2x 125 x 60	2x Ø 125 x 40	2x Ø 125 x 40	
	3.5		Aantal wielen (x = aangedreven)		aandrijfszijde/laadzijde		1x + 2/2 (1x + 2/4) ²	1x + 2/2 (1x + 2/4) ²	1x + 2/2 (1x + 2/4) ²	1x + 2/2 (1x + 2/4) ²	1x + 2/2 (1x + 2/4) ²	1x + 2/2 (1x + 2/4) ²	1x + 2/4 ²	1x + 2/4 ²		
	3.6		Spoorbreedte		aandrijfszijde/laadzijde	b ₁₀ /b ₁₁	mm	482/395	482/395	482/395	482/395	502/380	502/380	482/380 (340)	482/380 (340)	
Basis afmetingen	4.4		Heffing		h ₃	mm	125	125	125	125	125	125	550	550		
	4.9		Hoogte van stuurhendel in rijstand		min./max.	h ₁₄	mm	810/1205	810/1205	810/1205	810/1205	740/1230	740/1230	720/1240	720/1240	
	4.15		Vorkhoogte, in laagste stand			h ₁₃	mm	86	86	86	86	86	86	85	85	
	4.19		Totale lengte			l ₁	mm	1579	1579	1649	1649	1719	1855	1855	1807	1882
	4.20		Lengte inclusief vorkrug			l ₂	mm	429	429	499	499	569	705 ⁵	705 ⁵	617	692
	4.21		Totale breedte			b ₁ /b ₂	mm	720	720	720	720	720	720	720	720	
	4.22		Vorkafmetingen		DIN ISO 2331	s/e/l	mm	55/165/1150	55/165/1150	55/165/1150	55/165/1150	55/165/1150	55/165/1150	50/180/1190	50/180/1190	
	4.25		Totale vorkbreedte			b ₅	mm	520/540/560/680	520/540/560/680	520/540/560/680	520/540/560/680	520/560/680	520/560/680	560 (520)	560 (520)	
	4.32		Bodemvrijheid, midden wielbasis			m ₂	mm	32/157	32/157	32/157	32/157	30	30	20/145	20/145	
	4.34.1		Gangpadbreedte bij pallet 1000 x 1200 overdwars			A _{st}	mm	2174/2238 ¹	2174/2238 ^{1,3}	2247/2311 ^{1,4}	2247/2311 ^{1,4}	2319/2383 ¹	2514/2481 ^{1,5}	2514/2481 ^{1,5}	2405/2374 ¹	2408/2449 ¹
4.34.2		Gangpadbreedte bij pallet 800 x 1200 overlans			A _{st}	mm	2069/2101 ¹	2069/2101 ^{1,3}	2142/2174 ^{1,4}	2142/2174 ^{1,4}	2211/2246 ¹	2424/2399 ^{1,5}	2424/2399 ^{1,5}	2317/2292 ¹	2392/2367 ¹	
4.35		Draaicirkel			W _a	mm	1365/1437 ¹	1365/1437 ^{1,3}	1438/1510 ^{1,4}	1438/1510 ^{1,4}	1510/1582 ¹	1765/1695 ^{1,5}	1765/1695 ^{1,5}	1645/1585 ¹	1720/1660 ¹	
Prestaties	5.1		Rijsnelheid met/zonder last			km/h	6/6	6/6	6/6	6/6	6/6	6/6	6/6	6/6		
	5.2		Hefsnelheid met/zonder last			m/s	0,035/0,047	0,035/0,046	0,031/0,046	0,033/0,042	0,026/0,042	0,028/0,036	0,026/0,036	0,115/0,184	0,115/0,184	
	5.3		Daalsnelheid met/zonder last			m/s	0,064/0,027	0,07/0,028	0,073/0,028	0,069/0,035	0,06/0,035	0,066/0,072	0,065/0,072	0,326/0,130	0,326/0,130	
	5.8		Maximale hellingshoek kB 5			%	13/20	10/20	9/20	9/20	9/20	12/20	10/20	12/24	10/24	
	5.9		Versnellingsnelheid (tot 10 m)			s	7,0/6,6	7,1/6,6	6,9/6,4	7,1/6,4	7,1/6,4	7,4/6,56	7,7/6,56	8,45/7,10	8,45/7,10	
	5.10		Bedrijfsrem				Elektromagnetisch	Elektromagnetisch	Elektromagnetisch	Elektromagnetisch	Elektromagnetisch	Elektromagnetisch	Elektromagnetisch	Elektromagnetisch	Elektromagnetisch	
Elektrische motor	6.1		Aandrijfmotor, vermogen S2 60 min.			kW	1,1	1,1	1,3	1,3	1,5	1,5	1,2	1,2		
	6.2		Liftmotor, vermogen bij S3 15%			kW	1,0	1,0	1,0	1,2	1,2	1,5	1,5	1,2	1,2	
	6.3		Batterij volgens DIN 43531/35/36 A, B, C, nee				Li-Ion	Li-Ion	British Standard	British Standard	2PzS	2PzS	2PzS	British Standard	2PzS	
	6.4		Batterijspanning/nominaal vermogen K _s			V/Ah	24/62 of 125	24/62 of 125	24/150	24/150	24/250	24/250	24/250	24/150	24/250	
	6.5		Gewicht van de batterij +5 % (afhankelijk van de fabrikant)			kg	22	22	140	140	210	290	290	144	191	
	6.6		Energieverbruik volgens VDI-cyclus			kWh/h	0,272	0,272	0,259	0,3	0,3	0,48	0,57	0,38	0,38	
Misc.	8.1		Besturing				AC besturing	AC besturing	AC besturing	AC besturing	AC besturing	AC besturing	AC besturing	AC besturing		
	8.4		Geluidsniveau (bestuurdersplaats)			dB(A)	57	63	63	63	63	60	60	62	62	

¹ Initiële heffing verhoogd / verlaagd

² Tandem-laadrollen

³ +73 mm met British Standard batterij, +142 mm met 2PzS batterij

⁴ +69 mm met 2PzS batterij

⁵ +75 mm met 3PzS batterij; +150 mm met 4PzS batterij

Optioneel bedieningsplatform (meelopen/staand)

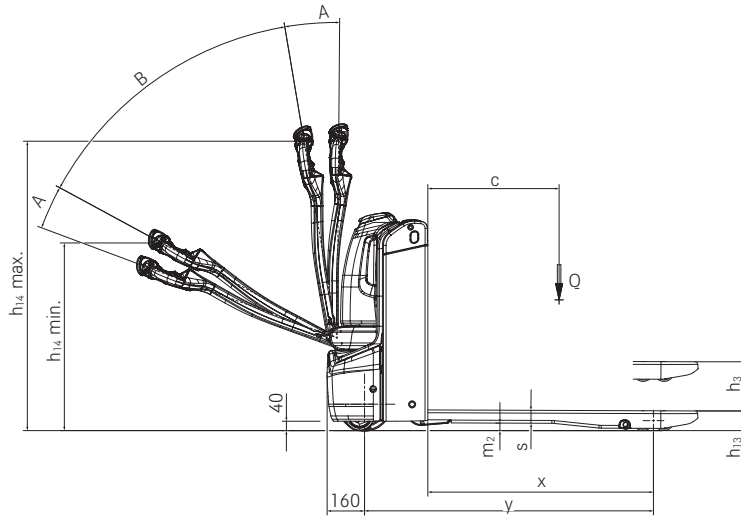
1.2	Modelaanduiding van de fabrikant		EXU 20 S	EXU 22 S			
1.4	Bediening		Staan	Staan			
2.1	Bedrijfgewicht incl. batterij		kg	610	659		
2.2	Asgewicht, geladen		aandrijfszijde/laadzijde	kg	896/1689	934/1851	
2.3	Asgewicht, onbeladen		aandrijfszijde/laadzijde	kg	384/104	384/104	
4.9	Stuurhendel hoogte in rijstand		min./max.	h ₁₄	mm	740/1250	740/1250
4.19	Totale lengte		lopen/staan	l ₁	mm	1890/2270 ¹	1980/2360 ¹
4.20	Lengte inclusief vorkrug		lopen/staan	l ₂	mm	740/1140 ¹	830/1210 ¹
4.34.1	Gangpadbreedte bij pallet 1000 x 1200 overdwars		lopen/staan	A _{st}	mm	1987 ¹ /2162	2078 ¹ /2253
4.34.2	Gangpadbreedte bij pallet 800 x 1200 overlans		lopen/staan	A _{st}	mm	2037 ¹ /2212	2128 ¹ /2303
4.35	Draaicirkel/initiële heffing verlaagd		lopen/staan	W _a	mm	1600 ¹ /1775	1690 ¹ /1865
	Draaicirkel/initiële heffing verhoogd		lopen/staan	W _a	mm	1520/1695 ¹	1610/1785 ¹
5.1	Rijsnelheid		met/zonder last	km/h	6/6	6/6	

¹ Initiële heffing verhoogd

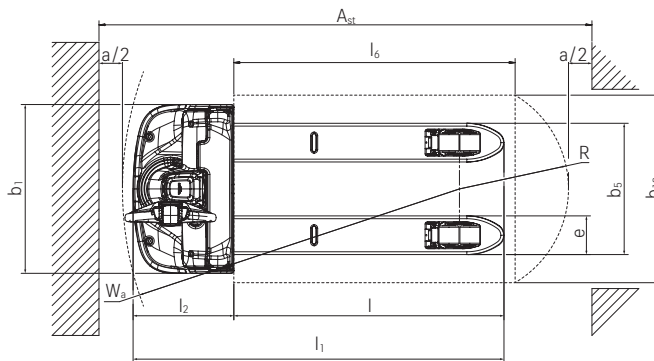
EXH Laagheffende pallettruck

Technische gegevens

A = remmen
B = rijden

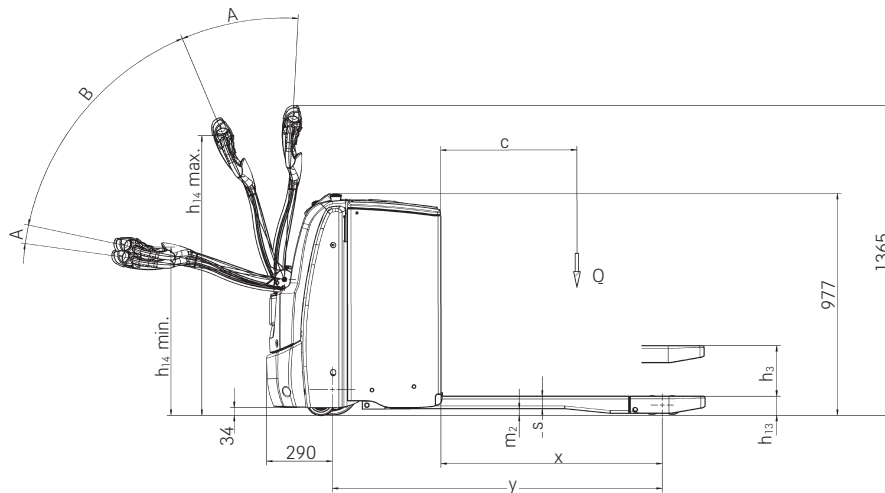


Zijaanzicht EXH 14-20 Plus

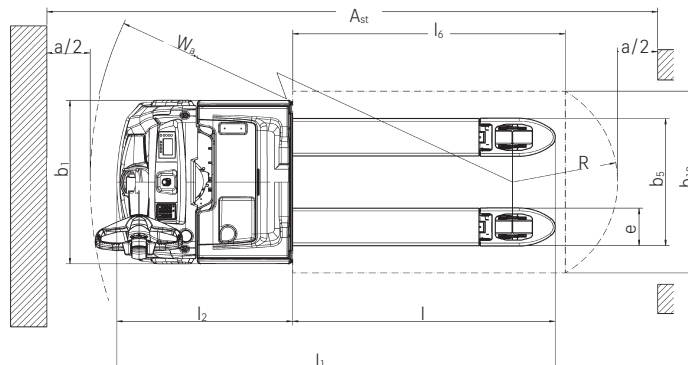


Bovenaanzicht EXH 14-20 Plus

A = remmen
B = rijden

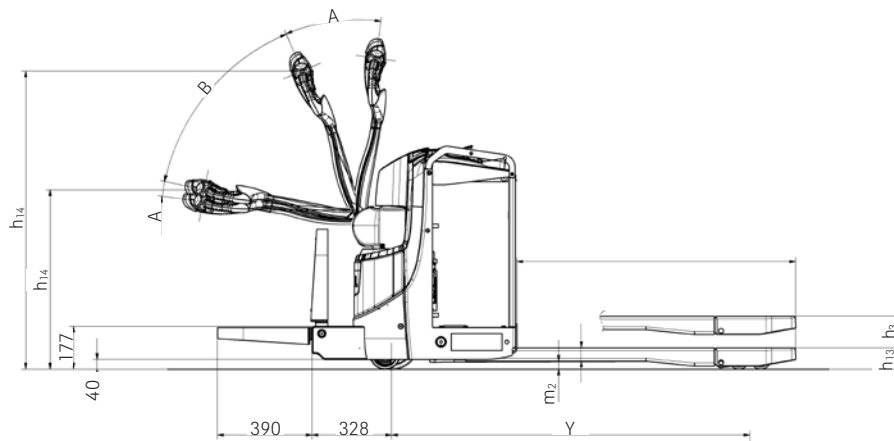


Zijaanzicht EXH 25/30

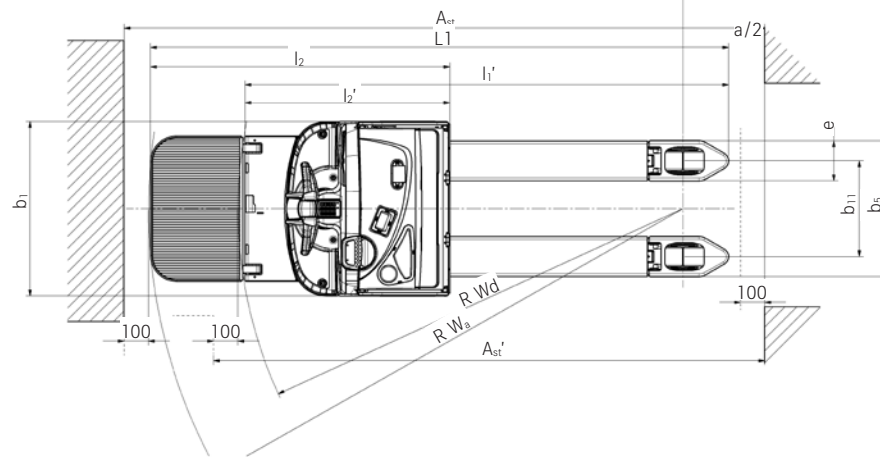


Bovenaanzicht EXH 25/30

EXU S Laagheffende pallettruck
 Technische gegevens



Zijaanzicht EXU S met optioneel bedieningsplatform



Bovenaanzicht EXU S met optioneel bedieningsplatform

EXH 14-20 Plus Laagheffende pallettruck Detailbeelden



Of u nu rechts- of linkshandig bent: dankzij het unieke ergonomische ontwerp, imponeert de dissel van de EXH met zijn intuïtieve bediening met één hand



Wendbaar en compact met een geïntegreerde lithium-ion batterij, waardoor hij ideaal is voor gebruik in smalle gangen of in vrachtwagens



Een snelle blik op het LED- of Touch display volstaat om alle relevante voertuiginformatie duidelijk bij de hand te hebben



Veilig werken zelfs in kleine ruimtes dankzij de kruipsnelheidsschakelaar - standaard geïnstalleerd



Als u de optionele ingebouwde lader kiest, kunt u opladen waar en wanneer u maar wilt



De optionele snellaadtoegang voor lithium-ion batterijen maakt het opladen nog sneller en gemakkelijker



Ongedeerde voeten gegarandeerd: de actieve voetstap stopt en keert de truck automatisch bij contact met voeten



Dankzij de driedovoudige begeleidingsrollen navigeert de EXH moeiteloos over obstakels en glijdt hij soepel over de vloer

EXU-H en EXH 25/30 Laagheffende pallettrucks
Detailbeelden



Moeiteloos werken dankzij extra heffing van EXU-H



De autolift-functie zorgt voor een perfecte ergonomie door het automatisch heffen of laten zakken van de vorken



Topprestaties dankzij een laadvermogen tot 3.000 kg



Maximale wendbaarheid dankzij de elektrische stuurunit



Altijd beschikbaar met Li-Ion technologie en batterijcapaciteiten tot 500 Ah



Maximale veiligheid bij het laden en lossen van vrachtwagens dankzij STILL Safety Light en werklampen

EXH en EXU-H Laagheffende pallettrucks Compacte all-rounder voor uitdagende toepassingen

Intuïtieve bediening met één hand, links- of rechtshandig, hoe groot of klein uw handen ook zijn - allemaal dankzij de unieke ergonomie van de dissel

Bekijk alle relevante informatie in één oogopslag dankzij het in de disselkop geïntegreerde LED- of touchdisplay

Gemakkelijk manoeuvreren: compacte afmetingen maken een nauwkeurige en veilige hantering van de lading mogelijk, zelfs in de kleinste ruimtes

Altijd klaar voor gebruik: de snellaadtoegang op alle lithium-iontrucks en de optionele ingebouwde lader maken decentraal laden sneller en gemakkelijker dan ooit tevoren



EXH 14-20 Plus

Horizontaal transport altijd en overal - een fluitje van een cent met de EXH 14-20 Plus laagheffende pallettruck, de wendbare magazijnhulp die alles een stuk eenvoudiger maakt. Te beginnen met de unieke ergonomie van de dissel: aan de plaatsing van de bedieningselementen is veel aandacht besteed. Ze maken een intuïtieve bediening met één hand mogelijk voor alle bestuurders, ongeacht de grootte van de hand en of het de rechter- of linkerhand is. Ondertussen kan de bestuurder dankzij het LED- of touchdisplay op de disselkop alle relevante truckinformatie in de gaten houden. Wilt u de truck altijd gemakkelijk en veilig kunnen manoeuvreren? Geen probleem met OptiSpeed. De slimme functie past de voertuigsnelheid automatisch aan de disselhoek

aan. Dit betekent dat u tijdens horizontaal transport net zo veilig ladingen op volle snelheid kunt hanteren als wanneer u voorzichtig rijdt en remt in smalle gangpaden of op volle verkoopvloeren. De truck komt hier ook echt tot zijn recht dankzij zijn compacte afmetingen. Of hij nu in smalle gangpaden werkt of in vrachtwagens manoeuvreert, hij neemt het allemaal aan. Met deze eigenschappen is de EXH 14-20 Plus niet alleen perfect voor horizontaal transport in supermarkten, productie en logistiek, maar ook voor gebruik in vrachtwagens. Kortom: overal waar de laagheffende pallettruck wordt ingezet, maakt hij het leven gemakkelijker.

Veelzijdig: efficiënt goederentransport en ergonomisch orderverzamen met één truck

Optionele automatische hefffunctie brengt de lading automatisch omhoog en omlaag tot de optimale werkhoogte

Altijd veiligheid en precisie met OptiSpeed - de slimme functie past de snelheid van de truck automatisch aan de disselhoek aan



EXU-H

De EXU-H 18/20 laat zien hoe veelzijdig en eenvoudig het gebruik van een laagheffende pallettruck kan zijn. Hij garandeert niet alleen een efficiënt en veilig horizontaal transport van lasten tot twee ton, maar kan ook worden gebruikt als slimme orderverzamelhulp of werkbank voor goederen tot 800 kg. De EXU-H 18/20 bestrijkt werkelijk een zeer breed toepassingsgebied. Dit is mogelijk dankzij de extra geïnstalleerde orderverzamellift (optioneel verkrijgbaar met automatische hefffunctie). Met de lift brengt deze bekwaame compacte magazijnhulp de goederen op een ergonomische werkhoogte van maximaal 760 mm. En het beste aan de auto-lift functie? Een sensor detecteert de bovenkant van de geladen goederen. Als er goederen worden uitgeladen of toegevoegd, gaat de truck automatisch omhoog of omlaag, zodat de orderverzamellift altijd op de optimale werkhoogte staat - dit

beschermt de rug van de bestuurder en vergemakkelijkt het werk. De EXU-H 18/20 is ook indrukwekkend als compacte laagheffende pallettruck. Of het nu gaat om het transport van goederen van het magazijn naar de winkelvloer in een supermarkt of om het brengen van grondstoffen van de opslag naar de werkplekken in de productie: de laagheffende pallettruck is in elke situatie eenvoudig en nauwkeurig te bedienen. Hij is wendbaar en wendbaar, en zorgt te allen tijde voor een veilige lastbehandeling. Dankzij OptiSpeed past de truck bijvoorbeeld automatisch zijn snelheid aan de hellingshoek van de dissel aan. Als deze zelfs maar een beetje gekanteld is, begint de laagheffende pallettruck voorzichtig te rijden. Als de bestuurder wegrijdt en gas geeft, neemt de truck ook het tempo op.

EXH Laagheffende pallettrucks Compacte all-rounder voor uitdagende toepassingen

Hoogste omzettefficiëntie door een hefvermogen tot 3.000 kg

Beste wendbaarheid en ergonomie door elektrische besturing en OptiSpeed dissel

Altijd beschikbaar dankzij Li-Ion technologie en batterijcapaciteiten tot 500 Ah



EXH 25/30

Nog nooit was het transport van lasten tot 3.000 kg zo eenvoudig en ergonomisch tegelijk als met de EXH. Dankzij de elektrische besturing kunnen lasten eenvoudig en nauwkeurig naar hun bestemming worden getransporteerd. De EXH is bij uitstek geschikt voor het horizontale transport van zware lasten of het laden en lossen van vrachtwagens. Met de speciaal geveerde steunwielen kan de EXH probleemloos over hellingen en oneffenheden rijden. Het BOOST rijprogramma zorgt voor maximale omzettefficiëntie. Met één druk op de knop energie besparen? Geen probleem. De EXH is uitgerust met een ECO rijprogramma en

de Blue-Q modus voor maximale prestaties gekoppeld aan gelijktijdige energie-efficiëntie. Met het kleurendisplay heeft u altijd alle belangrijke informatie in beeld: batterijstatus, bedrijfsuren en de tijd. De EXH is de klok rond klaar voor gebruik, want de Li-Ion technologie maakt zowel snelladen als tussentijds laden mogelijk. Bovendien garanderen de maximale batterijcapaciteit van maximaal 500 Ah en de zijdelingse batterijwissel een maximale beschikbaarheid van de EXH, ook in meerploegendienst.



EXH 25/30



Simply easy

- Veilig op- en afrijden van hellingen met optimale tractie dankzij veerbelaste steunrollen
- Nauwkeurig manoeuvreerbaar, ook in de kleinste ruimtes: compacte afmetingen dankzij de geïntegreerde Lithium-Ion batterij in de EXH 14-20 Plus
- Het beste zicht voor nauwkeurig werken: duidelijk zicht op de vorkpunten en centraal geplaatste dissel
- Bediening met één hand: zowel links- als rechtshandige gebruikers kunnen alle rij-, hef- en daalfuncties intuïtief bedienen
- EXH 14-20 Plus-trucks zijn gemakkelijk te positioneren voor het zijdelings heffen van pallets dankzij de slimme vorkmarkering



Simply powerful

- Snelle goederenbehandeling door hefvermogen tot 3.000 kg met de EXH 30
- Altijd klaar voor de klus: krachtige, betrouwbare en onderhoudsarme elektrische aandrijving en stuurmotor
- Vrijwel geen onderbrekingen: batterijcapaciteit tot 500 Ah (bij de EXH 25/30) met zijdelingse batterijwissel of tussentijds laden van Lithium-ion batterij
- Voor elke situatie het juiste rijprogramma: maximale omslag of maximale efficiëntie - ECO, BOOST en Blue-Q



Simply safe

- Vergemakelijkt het werk: gebruiksvriendelijke, ergonomische disselboom
- Effectieve bescherming van de voeten: laag liggend truckframe
- Altijd veilig en toch snel: OptiSpeed past de snelheid automatisch aan de hellingshoek van de disselboom aan

- Blijft op koers in elke bocht: Curve Speed Control past de snelheid in bochten automatisch aan de stuurhoek aan
- Veilig manoeuvreren in krappe ruimtes dankzij de verticale stand van de disselboom
- Maximale veiligheid in krappe ruimtes met de optionele actieve voetbescherming op de EXH 14-20 Plus



Simply flexible

- Flexibel en decentraal laden met optionele ingebouwde lader
- Batterijwissel gemakkelijk gemaakt: zijdelingse batterijwisseloptie voor uitstekende beschikbaarheid met maximale veiligheid
- Optimale beschikbaarheid, afgestemd op uw specifieke eisen: keuze uit verschillende batterijtechnologieën en -capaciteiten
- Als extra apparatuur nodig of gewenst is om het werk te vergemakelijken (bijv. scanners), kan deze eenvoudig en veilig worden bevestigd aan de optionele accessoirehouder voor eenvoudige toegankelijkheid



Simply connected

- Alle relevante informatie is in één oogopslag beschikbaar dankzij het intelligent geplaatste display
- Dankzij het geïntegreerde display in de disselkop van de EXH 14-20 Plus pallettruck bevindt alle belangrijke voertuiginformatie zich in het gezichtsveld van de bestuurder
- Individuele toegangsrechten dankzij verschillende toegangscontroleopties
- Alle wagenparkgegevens kunnen in realtime worden bekeken en geanalyseerd met het optionele FleetManager 4.x

Simply Efficient



EXH en EXU-H Laagheffende pallettrucks

Uitvoeringen



	EXH 14	EXH 16	EXH 18	EXH 20	EXH 20 Plus	EXH 25	EXH 30	EXU-H 18	EXU-H 20
Algemeen	3 rijprogramma's: ECO, BOOST en Blue-Q	●	●	●	●	●	●	—	—
	Ergonomische dissel, waardoor bediening met één hand mogelijk is voor links- en rechtshandigen	●	●	●	●	●	●	●	●
	Elektrische besturingseenheid	—	—	—	—	—	●	●	—
	Onderhoudsarme draaistroom aandrijving	●	●	●	●	●	●	●	●
	Auto-lift functie: automatisch optillen en neerlaten van de lading tot een ergonomische hoogte	—	—	—	—	—	—	—	○
	Diverse vorklengtes	○	○	○	○	○	○	○	○
	Koelhuis variant	○	○	○	○	○	○	○	○
	Optioneel touch display geïntegreerd in de disselkop	○	○	○	○	○	—	—	—
	Aandrijfwielen, polyurethaan	●	●	●	●	●	●	●	●
	Aandrijfwielen, polyurethaan, geprofileerd	○	○	○	○	○	○	○	○
Banden	Aandrijfwielen, polyurethaan, zacht	○	○	○	○	○	—	—	○
	Aandrijfwielen, polyurethaan, zacht, natuurlijk gekleurd	—	—	—	—	—	○	○	—
	Aandrijfwielen, polyurethaan, zacht, geprofileerd	○	○	○	○	○	—	—	○
	Aandrijfwielen, massief rubber	—	—	—	—	—	○	○	—
	Aandrijfwielen, massief rubber, geprofileerd	—	—	—	—	—	○	○	—
	Laadrolbanden, polyurethaan, enkelvoudig	●	●	●	●	●	●	●	●
	Laadrolbanden, polyurethaan, tandem	○	○	○	○	○	○	○	○
	Laadrolbanden, polyurethaan, enkelvoudig gesmeerde assen en hefschakels	○	○	○	○	○	○	○	○
	Laadrolbanden, polyurethaan, tandem gesmeerde assen en hefarmen	○	○	○	○	○	○	○	○
	OptiSpeed: regelt de snelheid in overeenstemming met de disselhoek	●	●	●	●	●	●	●	●
Veiligheid	Kruipsnelheidsfunctie en heffen/dalen met verticale disselboom	●	●	●	●	●	○	○	○
	FleetManager: toegangsautorisatie, schokdetectie, rapporten	○	○	○	○	○	○	○	○
	Toegang met PIN-code	○	○	○	○	○	○	○	○
	Accessoires beugel aan de laadzijde	○	○	○	○	○	○	○	○
	Belasting rugleuning	○	○	○	○	○	○	○	○
	Werklichten, laadzijde	○	○	○	○	○	○	○	—
	STILL Safety Light, laadzijde	○	○	○	○	○	○	○	—
	Actieve voetbescherming: truck stopt en gaat automatisch achteruit bij contact	○	○	○	○	○	—	—	—
Batterijsysteem	Geïntegreerde lithium-ion batterij	●	○	—	—	—	—	—	—
	Batterijvak voor 134-150 Ah batterij, voor het verwisselen van batterijen met een kraan	●	●	—	—	—	—	●	—
	Batterijvak voor 200-250 Ah batterij, voor het wisselen van batterijen met een kraan of met een zijdelings batterijwisselsysteem	—	○	○	○	○	○	○	○
	Batterijvak voor 300-375 Ah batterij, voor het verwisselen van batterijen met een kraan	—	—	—	○	○	○	○	—
	Batterijvak voor 400-500 Ah batterij, voor het wisselen van batterijen met een kraan of met een zijdelings batterijwisselsysteem	—	—	—	—	—	○	○	—
	35 Ah ingebouwde lader voor loodzuur/gel/li-ion batterijen	○	○	○	○	○	○	○	○
	1,5/1,8 kWh STILL li-ion batterij	●	○	—	—	—	—	—	—
	3/3,6 kWh STILL li-ion batterij	○	○	—	—	—	—	—	—
	6/7,1 kWh STILL li-ion batterij	○	○	○	○	○	○	○	○
9/10,7 of 12/14,3 kWh STILL li-ion batterij	—	—	—	—	—	○	○	—	

● Standaard ○ Optie — Niet mogelijk



STILL
Vosveld 9
2110 Wijnegem
België
Tel: +32 3 360 62 00
Fax: +32 3 326 21 42
info@still.be
**Meer informatie vindt u op
www.still.be**

STILL Intern Transport B.V.
Nijverheidsweg 5
3341 LJ Hendrik-Ido-Ambacht
Nederland
Tel: +31 78 684 52 00
Fax: +31 78 684 52 99
info@still.nl
**Meer informatie vindt u op
www.still.nl**

STILL is gecertificeerd in
kwaliteitsmanagement,
veiligheid, milieu en
energiemanagement.



first in intralogistics