

Li-Ion Batterien

Hinweise für den korrekten Einsatz




Vor dem Laden




Batterie prüfen

Überprüfen Sie die Batterie auf sichtbare Schäden.



Fahrzeug und Kabel prüfen


Überprüfen Sie die Kabel und Stecker im Fahrzeug auf Schäden.



Ladegerät prüfen

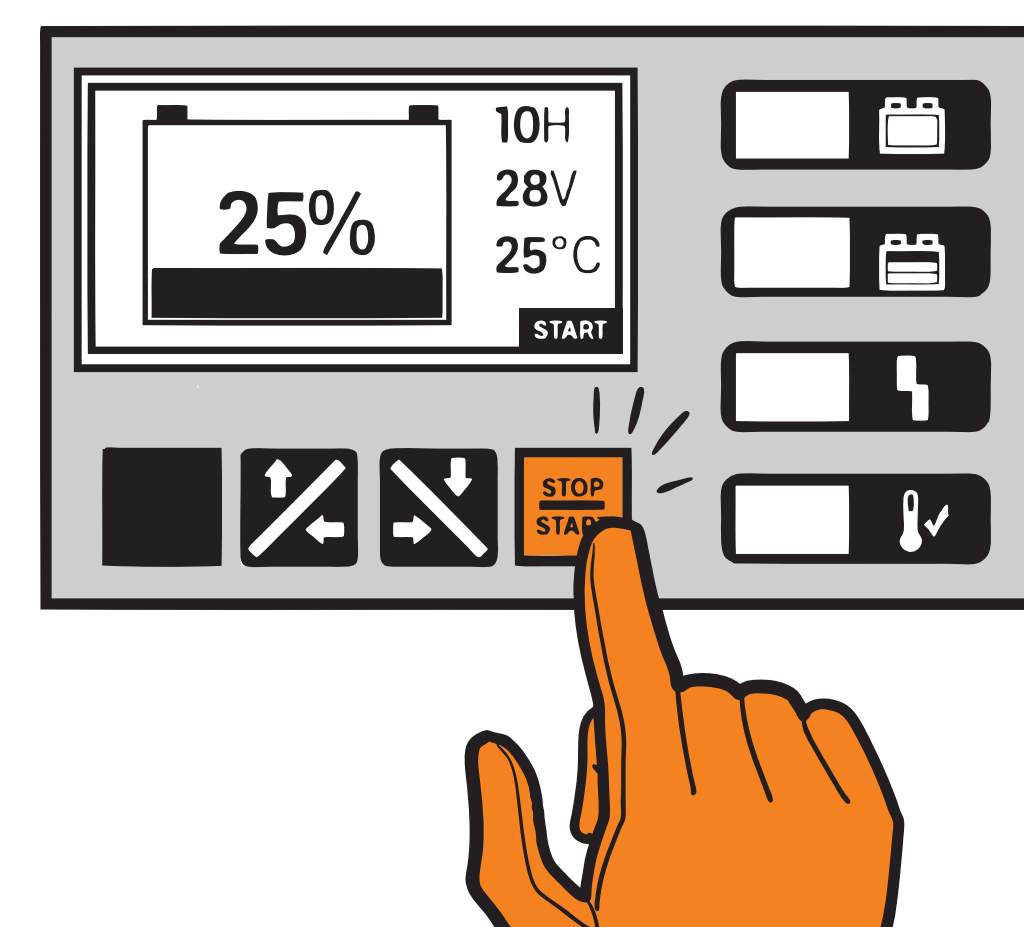
Überprüfen Sie die Kabel und Stecker am Ladegerät auf Schäden.

Ladevorgang starten



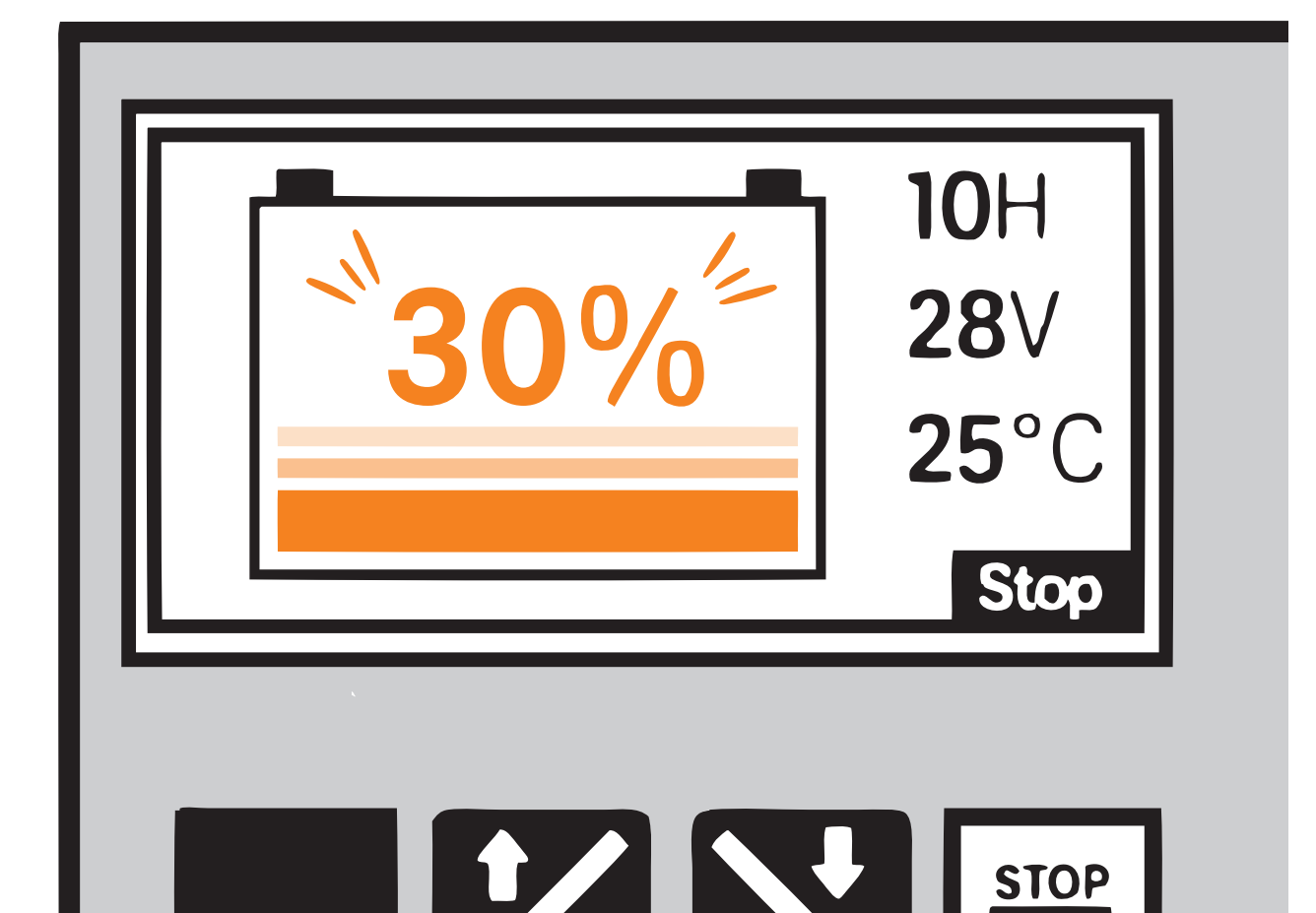
Ladegerätstecker einstecken

Stecken Sie den Ladegerätstecker in die dafür vorgesehene Buchse an der Batterie ein.



„START“ drücken

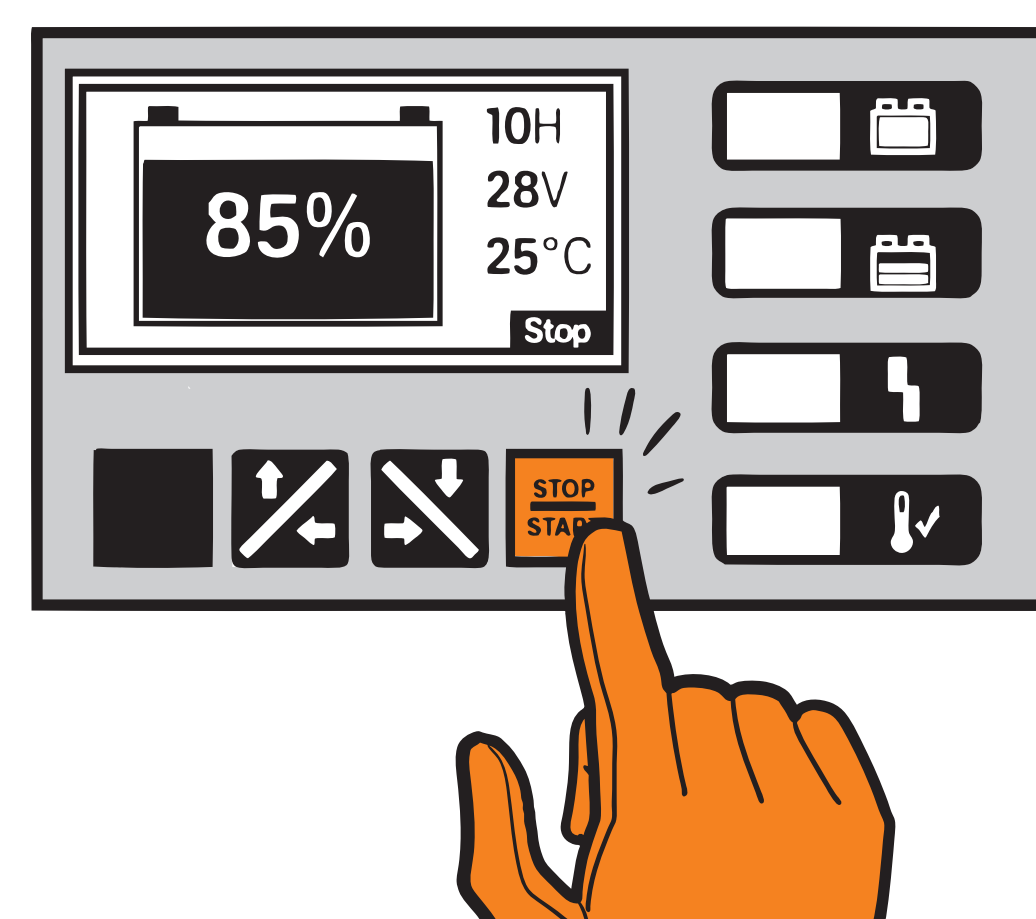
Überprüfen Sie den ordentliche Start des Ladevorgangs im Display.



Batterie laden


Überprüfen Sie das ordnungsgemäße Laden und den Ladezustand im Display.

Ladevorgang beenden



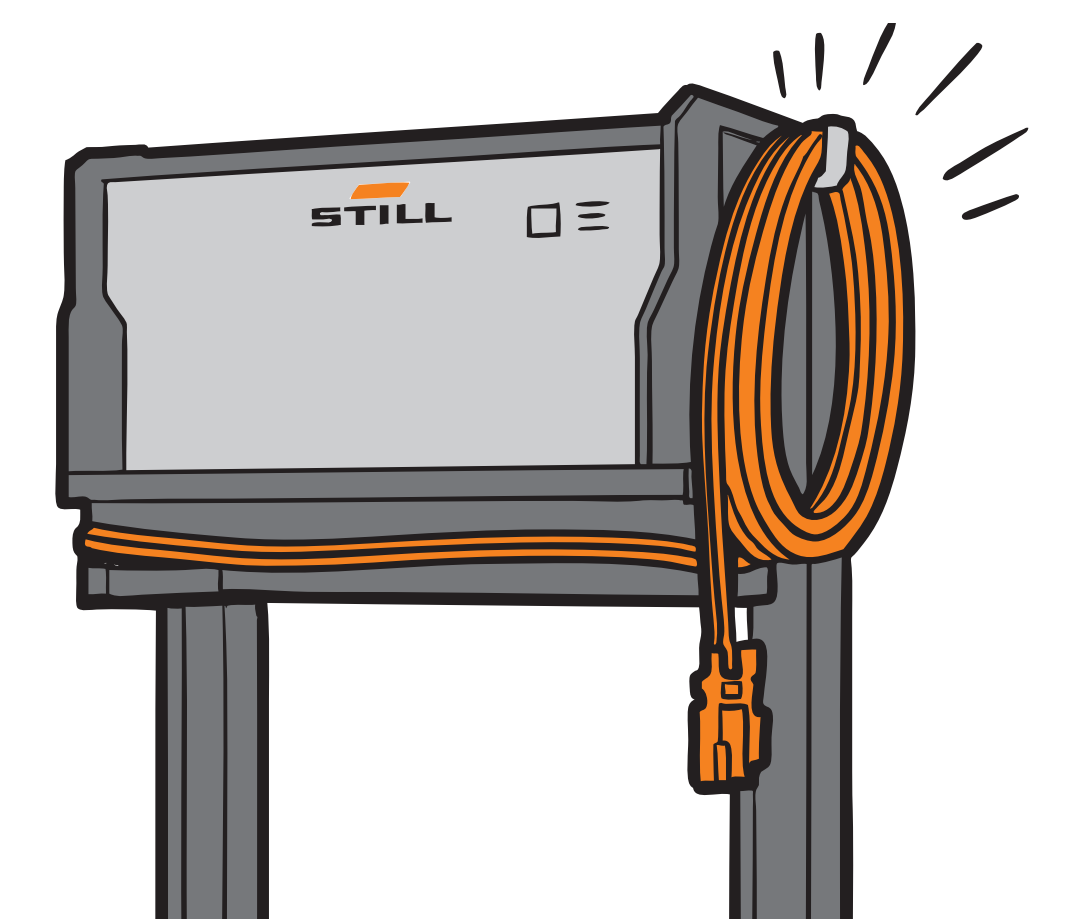
„STOP“ drücken

Überprüfen Sie die ordentliche Beendigung des Ladevorgangs im Display.



Ladegerätstecker abziehen


Ziehen Sie den Ladegerätstecker nach Beendigung des Ladens ab.



Ladegerätstecker verstauen

Verstauen Sie den Ladegerätstecker ordentlich am Ladegerät.

Weitere Hinweise




Zwischenladen immer möglich

Nutzen Sie Inaktivität oder Pausenzeiten für Zwischenladen. Li-Ion-Batterien können Sie jederzeit für eine beliebige Zeitspanne laden.



Voll Laden, einmal pro Woche

Wir empfehlen Ihnen die Batterie einmal in der Woche auf 100% aufzuladen.



Vollentladung vermeiden

Laden Sie die Batterie min. alle 3 Monate voll auf (100%).

STILL GmbH

Berzeliusstraße 10
D-22113 Hamburg
Tel.: +49 (0) 40 73 39 20 00
Fax: +49 (0) 40 73 39 20 01
info@still.de

STILL Gesellschaft m.b.H.

IZ NÖ-Süd, Straße 3, Objekt 6
A-2351 Wiener Neudorf
Tel.: +43 (0) 2236 615 01 0
Fax: +43 (0) 2236 617 04
info@still.at

STILL AG

Industriestraße 50
CH-8112 Otelfingen
Tel.: +41 (0) 44 846 51 11
Fax: +41 (0) 44 846 51 21
info@still.ch