

BLEI-SÄURE-BATTERIEN. HINWEISE FÜR DEN KORREKTE EINSATZ.




Allgemeine Sicherheits- und Pflegehinweise



Gebrauchsanweisung lesen und beachten

Für weitere Informationen beachten Sie bitte die Gebrauchsanweisung.



Ladestation-Belüftung sicherstellen

Sorgen Sie für ausreichende Belüftung in der Ladestation.



Trocken und sauber arbeiten

Halten Sie die Batterieoberfläche frei von Schmutz und Flüssigkeiten.




Schutzkleidung tragen

Tragen Sie Handschuhe und Schutzbrille bei Transport, Reparatur und Wartung der Batterie.



Nur destilliertes (demineralisiertes) Wasser verwenden

Benutzen Sie nur destilliertes (demineralisiertes) Wasser zum Befüllen der Batterie.



Tiefenentladung vermeiden

Vermeiden Sie eine Tiefenentladung der Batterie durch regelmäßige Ladezyklen.



Wartungsintervalle einhalten

Lassen Sie die Antriebsbatterie und Ihr Flurförderzeug regelmäßig durch den STILL Service überprüfen.



Lassen Sie die Antriebsbatterie und Ihr Flurförderzeug regelmäßig durch den STILL Service überprüfen.

Servicehotline


+49 40 637 964 78 86

Richtiges Laden




Sichtprüfung aller Batteriebauteile

Prüfen Sie Stecker und Kabel aller Batteriebauteile und entfernen Sie alle metallischen Gegenstände von der Batterie – Explosions- und Brandgefahr!



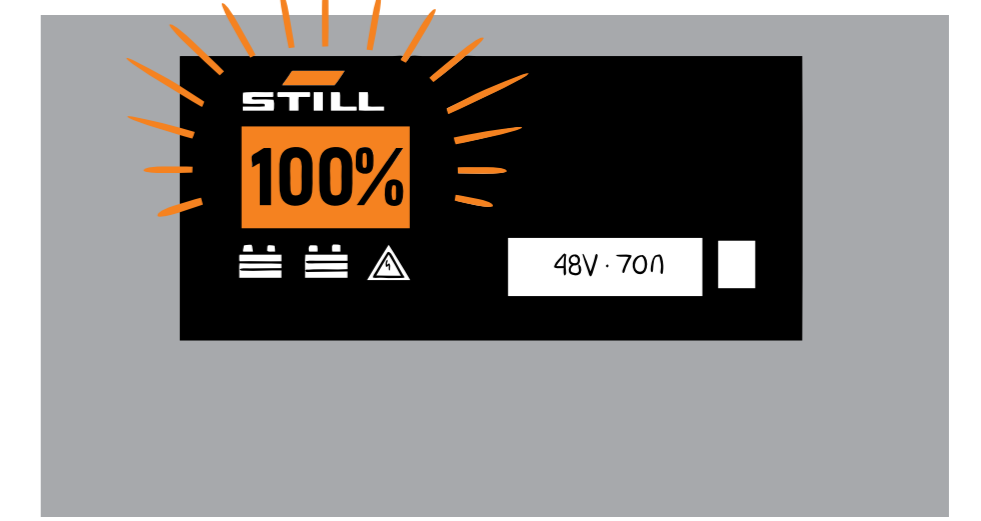
Batterie- und Ladegerätstecker verbinden

Benutzen Sie immer nur das für die Batterie empfohlene Ladegerät, um falsches Laden zu vermeiden.



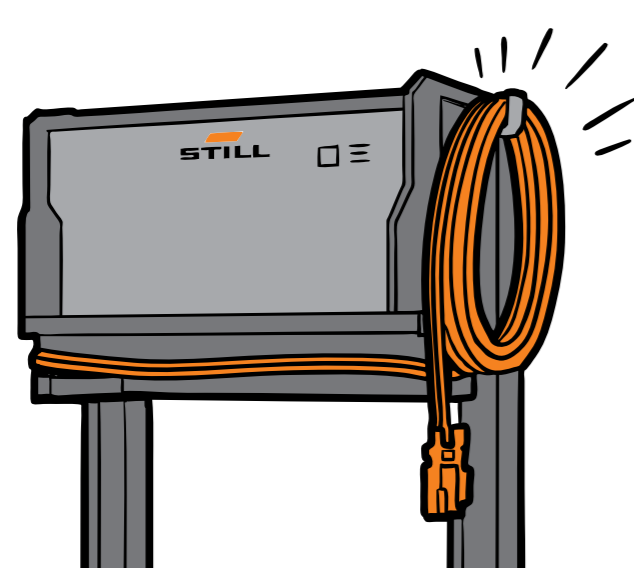
Ladevorgang starten

Überprüfen Sie das ordnungsgemäße Laden an der Batterie.



Batterie vollständig laden

Laden Sie die Batterie vollständig auf. Das Ladegerät schaltet danach automatisch ab.



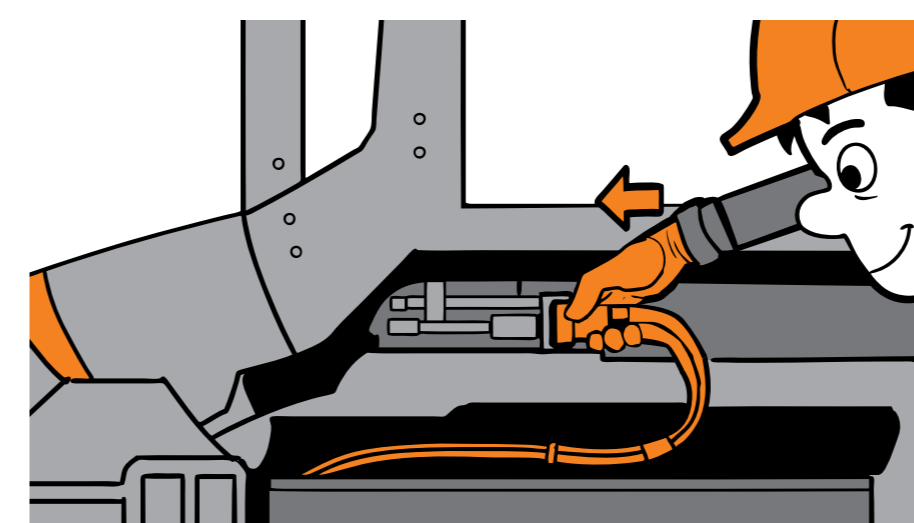
Stecker abziehen und Kabel verstauen

Stecker nach dem dem Ladevorgang abziehen. Keine Steckertrennung während des Ladevorganges bei eingeschaltetem Ladegerät! Verstauen Sie das Batteriekabel ordentlich.



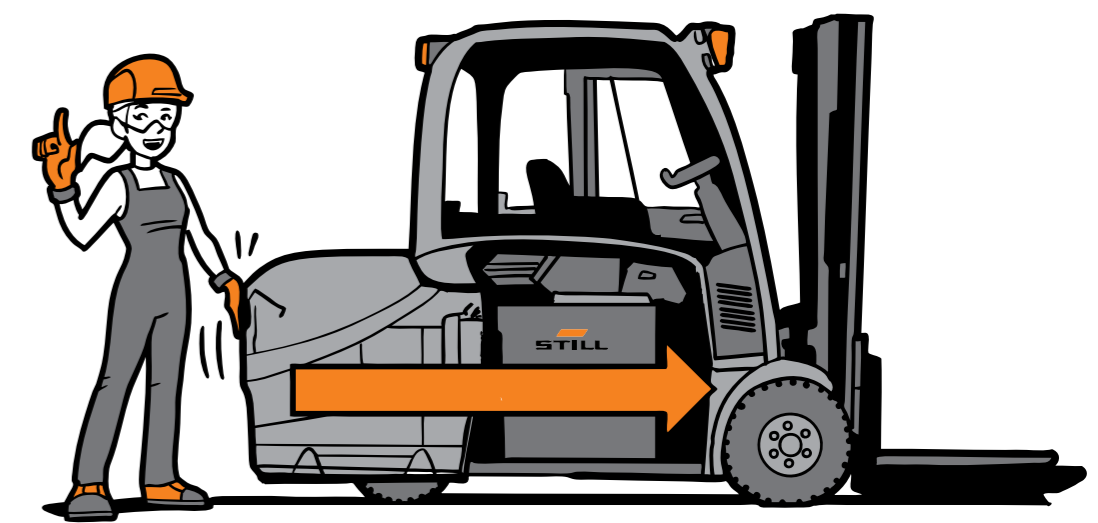
Wasserstand prüfen

Füllen Sie gegebenenfalls destilliertes Wasser nach und vermeiden Sie dabei ein Überlaufen.



Batteriefahrzeugverbindung wiederherstellen

Stellen Sie die Verbindung von Batterie und Fahrzeug wieder her.



Batterieklappe schließen

Schließen Sie die Batterieklappe.